

Цахилгаан Дамжуулах Үндэсний Сүлжээ ТӨХК
2023 оны 4-р улирлын санхүүгийн тайлангийн
бодит байдлын тухай мэдэгдэл

2023 оны 12 дугаар сарын 31 өдөр

Гүйцэтгэх захирал Б.Дашдаваа, ерөнхий нягтлан бодогч Э.Болор-Эрдэнэ бид манай аж ахуйн нэгжийн 2023 оны 12 сарын 31 -ны өдрөөр тасалбар болгон гаргасан санхүүгийн тайланд тайлант хугацааны үйл ажиллагааны үр дүн, санхүүгийн байдлыг "Нягтлан бодох бүртгэлийн тухай" хуулийн 18.1 дэх заалтын дагуу үнэн зөв, бүрэн тусгасан болохыг баталж байна. Үүнд:

1. Бүх ажил гүйлгээ бодитоор гарсан бөгөөд холбогдох анхан шатны баримтыг үндэслэн нягтлан бодох бүртгэл, санхүүгийн тайланд үнэн зөв тусгасан
2. Санхүүгийн тайланд тусгагдсан бүх тооцоолол үнэн зөв хийгдсэн
3. Аж ахуйн нэгжийн үйл ажиллагааны эдийн засаг, санхүүгийн бүхий л үйл явцыг иж бүрэн хамарсан
4. Тайлант үеийн үр дүнд өмнөх оны ажил гүйлгээнээс шилжин суутгагдаагүй, мөн тайлант оны ажил гүйлгээнээс орхигдсон зүйл байхгүй
5. Бүх хөрөнгө, авлага, өр төлбөр, орлого, зардлыг холбогдох санхүүгийн тайлагналын олон улсын стандартын дагуу үнэн зөв тусгасан
6. Энэ тайланд тусгагдсан бүхий л зүйл манай байгууллагын албан ёсны өмчлөлд байдаг бөгөөд орхигдсон зүйл үгүй болно.

Гүйцэтгэх захирал _____ / Б.Дашдаваа /

Ерөнхий нягтлан бодогч _____ / Э.Болор-Эрдэнэ /



САНХҮҮГИЙН БАЙДЛЫН ТАЙЛАН

"Цахилгаан дамжуулах үндэсний сүлжээ" ТӨХК

2023 оны 12 дугаар сарын 31 өдөр

(Аж ахуйн нэгжийн нэр)

/төгрөгөөр/

Мөрийн дугаар	ҮЗҮҮЛЭЛТ	2022.12.31	2023.12.31
1	ХӨРӨНГӨ		
1.1	Эргэлтийн хөрөнгө		
1.1.1	Мөнгө, түүнтэй адилтгах хөрөнгө	6,791,832,375.92	4,119,213,255.75
1.1.2	Дансны авлага	2,754,809,749.60	1,286,948,641.25
1.1.3	Татвар, НДШ-ийн авлага	14,289,331.80	218,968,759.61
1.1.4	Бусад авлага	193,680,685.81	587,262,975.26
1.1.6	Бараа материал	6,863,981,153.98	7,138,878,871.84
1.1.7	Урьдчилж төлсөн зардал/тооцоо	77,382,815.09	1,636,268,200.95
1.1.11	Эргэлтийн хөрөнгийн дүн	16,695,976,112.20	14,987,540,704.66
1.2	Эргэлтийн бус хөрөнгө		
1.2.1	Үндсэн хөрөнгө	503,251,217,825.01	507,387,015,342.78
1.2.2	Биет бус хөрөнгө	33,980,719,081.91	34,579,189,327.08
1.2.3	Биологийн хөрөнгө	-	-
1.2.4	Урт хугацаат хөрөнгө оруулалт	733,068,164.92	680,706,153.14
1.2.5	Хайгуул ба үнэлгээний хөрөнгө	-	-
1.2.6	Хойшлогдсон татварын хөрөнгө	-	-
1.2.7	Хөрөнгө оруулалтын зориулалттай үл хөдлөх хөрөнгө	-	-
1.2.8	Бусад эргэлтийн бус хөрөнгө	25,043,148,195.24	115,578,051,734.63
1.2.9		-	-
1.2.10	Эргэлтийн бус хөрөнгийн дүн	563,008,153,267.08	658,224,962,557.63
1.3	НИЙТ ХӨРӨНГИЙН ДҮН	579,704,129,379.28	673,212,503,262.29
2	ӨР ТӨЛБӨР БА ЭЗДИЙН ӨМЧ		
2.1	Өр төлбөр		
2.1.1	Богино хугацаат өр төлбөр		
2.1.1.1	Дансны өглөг	-	-
2.1.1.2	Цалингийн өглөг	-	-
2.1.1.3	Татварын өр	-	-
2.1.1.4	НДШ-ийн өглөг	-	-
2.1.1.5	Богино хугацаат зээл	463,203,094.69	871,339,046.06
2.1.1.6	Хүүний өглөг	15,238,923.34	16,691,455.99
2.1.1.7	Ногдол ашгийн өглөг		

2.1.1.8	Урьдчилж орсон орлого	-	62,038,210.98
2.1.1.9	Нөөц /өр төлбөр/	-	
2.1.1.10	Бусад богино хугацаат өр төлбөр	505,038,262.75	526,589,607.35
2.1.1.11	Борлуулах зорилгоор эзэмшиж буй эргэлтийн бус хөрөнгө (борлуулах бүлэг хөрөнгө) -нд	-	-
2.1.1.12		-	-
2.1.1.13	Богино хугацаат өр төлбөрийн дүн	983,480,280.78	1,476,658,320.38

САНХҮҮГИЙН БАЙДЛЫН ТАЙЛАН (үргэлжлэл)

/төгрөгөөр/

Мөрийн дугаар	Үзүүлэлт		
2.1.2	Урт хугацаат өр төлбөр		
2.1.2.1	Урт хугацаат зээл	36,439,948,883.93	123,905,532,133.59
2.1.2.3	Хойшлогдсон татварын өр	1,747,783,928.79	1,564,299,725.98
2.1.2.4	Бусад урт хугацаат өр төлбөр	243,218,727,393.35	255,448,087,753.60
2.1.2.6	Урт хугацаат өр төлбөрийн дүн	281,406,460,206.07	380,917,919,613.17
2.2	Өр төлбөрийн нийт дүн	282,389,940,486.85	382,394,577,933.55
2.3	Эздийн өмч		
2.3.1	Өмч: - төрийн	238,073,068,351.04	238,073,068,351.04
2.3.2	- хувийн	-	-
2.3.3	- хувьцаат	-	-
2.3.4	Халаасны хувьцаа	-	-
2.3.5	Нэмж төлөгдсөн капитал	-	-
2.3.6	Хөрөнгийн дахин үнэлгээний нэмэгдэл	46,007,137,145.68	45,985,469,154.04
2.3.7	Гадаад валютын хөрвүүлэлтийн нөөц	-	-
2.3.8	Эздийн өмчийн бусад хэсэг	33,667,158,220.00	33,667,158,220.00
2.3.9	Хуримтлагдсан ашиг	(20,433,174,824.29)	(26,907,770,396.34)
2.3.10		-	
2.3.11	Эздийн өмчийн дүн	297,314,188,892.43	290,817,925,328.74
2.4	ӨР ТӨЛБӨР БА ЭЗДИЙН ӨМЧИЙН ДҮН	579,704,129,379.28	673,212,503,262.29

Гүйцэтгэх захирал

Ерөнхий нягтлан бодогч



(Б.Дашдаваа)

(Э.Болор-Эрдэнэ)

ОРЛОГЫН ДЭЛГЭРЭНГҮЙ ТАЙЛАН

"Цахилгаан дамжуулах үндэсний сүлжээ" ТӨХК

2023 оны 12 дугаар сарын 31 өдөр

(Аж ахуйн нэгжийн нэр)

/төгрөгөөр/

Мөрийн дугаар	ҮЗҮҮЛЭЛТ	2022.12.31	2023.12.31
1	Борлуулалтын орлого (цэвэр)	471,728,921,851.27	524,591,569,526.84
2	Борлуулалтын өртөг	471,638,864,303.63	531,750,572,711.92
3	Нийт ашиг (алдагдал)	90,057,547.64	(7,159,003,185.08)
4	Түрээсийн орлого	37,427,491.85	31,802,750.09
5	Хүүний орлого	-	30,470,249.49
6	Ногдол ашгийн орлого	-	-
7	Эрхийн шимтгэлийн орлого	-	-
8	Бусад орлого	11,576,306,355.47	14,883,191,923.72
9	Борлуулалт, маркетингийн зардал	-	-
10	Ерөнхий ба удирдлагын зардал	11,851,024,156.76	10,996,250,968.24
11	Санхүүгийн зардал	136,430,245.06	1,873,402,241.52
12	Бусад зардал	2,469,774,321.12	2,952,894,011.95
13	Гадаад валютын ханшийн зөрүүний олз (гарз)	(2,032,839,020.24)	1,400,261,188.45
14	Үндсэн хөрөнгө данснаас хассаны олз (гарз)	-	19,775,069.19
15	Биет бус хөрөнгө данснаас хассаны олз (гарз)	-	-
16	Хөрөнгө оруулалт борлуулснаас үүссэн олз (гарз)	-	-
17	Бусад ашиг (алдагдал)	-	-
18	Татвар төлөхийн өмнөх ашиг (алдагдал)	(4,786,276,348.22)	(6,655,599,364.23)
19	Орлогын татварын зардал	164,111.11	3,921,244.92
20	Татварын дараах ашиг (алдагдал)	(4,786,440,459.33)	(6,659,520,609.15)
21	Зогсоосон үйл ажиллагааны татварын дараах ашиг (алдагдал)	-	-
22	Тайлант үеийн цэвэр ашиг (алдагдал)	(4,786,440,459.33)	(6,659,520,609.15)
24	Орлогын нийт дүн	(4,786,440,459.33)	(6,659,520,609.15)

Гүйцэтгэх захирал

(Б.Дашдаваа)

Ерөнхий нягтлан бодогч

(Э.Болор-Эрдэнэ)

ӨМЧИЙН ӨӨРЧЛӨЛТИЙН ТАЙЛАН

"Цахилгаан дамжуулах үндэсний сүлжээ" ТӨХК

2023 оны 12 дугаар сарын 31 өдөр

(Аж ахуйн нэгжийн нэр)

/төгрөгөөр/

№	ҮЗҮҮЛЭЛТ	Өмч	Хөрөнгийн дахин үнэлгээний нэмэгдэл	Эздийн өмчийн бусад хэсэг	Хуримтлагдсан ашиг	Нийт дүн
1	2021 оны 12-р сарын 31-ний үлдэгдэл	238,073,068,351.04	46,196,475,124.70	27,011,094,880.50	(25,460,301,384.49)	285,820,336,971.75
2	Нягтлан бодох бүртгэлийн бодлогын өөрчлөлтийн нөлөө, алдааны залруулга				9,813,567,019.53	9,813,567,019.53
3	Залруулсан үлдэгдэл	238,073,068,351.04	46,196,475,124.70	27,011,094,880.50	(15,646,734,364.96)	295,633,903,991.28
4	Тайлант үеийн цэвэр ашиг (алдагдал)				(4,786,440,459.33)	(4,786,440,459.33)
5	Бусад дэлгэрэнгүй орлого					
6	Өмчид гарсан өөрчлөлт			6,656,063,339.50		6,656,063,339.50
7	Зарласан ногдол ашиг					
8	Дахин үнэлгээний нэмэгдлийн хэрэгжсэн дүн		(189,337,979.02)			(189,337,979.02)
9	2022 оны 12-р сарын 31-ний үлдэгдэл	238,073,068,351.04	46,007,137,145.68	33,667,158,220.00	(20,433,174,824.29)	297,314,188,892.43
10	Нягтлан бодох бүртгэлийн бодлогын өөрчлөлтийн нөлөө, алдааны залруулга		-		184,925,037.10	184,925,037.10
11	Залруулсан үлдэгдэл	238,073,068,351.04	46,007,137,145.68	33,667,158,220.00	(20,248,249,787.19)	297,499,113,929.53
12	Тайлант үеийн цэвэр ашиг (алдагдал)				(6,659,520,609.15)	(6,659,520,609.15)
14	Өмчид гарсан өөрчлөлт				-	-
16	Дахин үнэлгээний нэмэгдлийн хэрэгжсэн дүн		(21,667,991.64)			(21,667,991.64)
17	2023 оны 12-р сары 31-ний үлдэгдэл	238,073,068,351.04	45,985,469,154.04	33,667,158,220.00	(26,907,770,396.34)	290,817,925,328.74

Гүйцэтгэх захирал

(Б.Дашдаваа)

Ерөнхий нягтлан бодогч

(Э.Болор-Эрдэнэ)



МӨНГӨН ГҮЙЛГЭЭНИЙ ТАЙЛАН

"Цахилгаан дамжуулах үндэсний сүлжээ" ТӨХК

2023 оны 12 дугаар сарын 31 өдөр

(Аж ахуйн нэгжийн нэр)

/төгрөгөөр/

Мөрийн дугаар	ҮЗҮҮЛЭЛТ	2022.12.31	2023.12.31
1	Үндсэн үйл ажиллагааны мөнгөн гүйлгээ		
1.1	Мөнгөн орлогын дүн (+)	127,675,385,094.50	144,573,940,653.44
	Бараа борлуулсан, үйлчилгээ үзүүлсний орлого	61,902,670,306.66	70,904,544,291.07
	Эрхийн шимтгэл, хураамж, төлбөрийн орлого	-	-
	Даатгалын нөхвөрөөс хүлээн авсан мөнгө	121,371,319.00	155,906,312.00
	Буцаан авсан албан татвар	-	-
	Татаас, санхүүжилтийн орлого	-	-
	Бусад мөнгөн орлого	65,651,343,468.84	73,513,490,050.37
1.2	Мөнгөн зарлагын дүн (-)	121,678,767,965.27	141,984,629,329.41
	Ажиллагчдад төлсөн	28,302,956,724.54	36,312,908,462.54
	Нийгмийн даатгалын байгууллагад төлсөн	8,907,708,639.18	11,614,969,063.04
	Бараа материал худалдан авахад төлсөн	7,338,534,614.20	6,073,272,126.59
	Ашиглалтын зардалд төлсөн	346,330,772.98	402,195,018.19
	Түлш шатахуун, тээврийн хөлс, сэлбэг хэрэгсэлд төлсөн	1,709,951,496.00	2,217,513,591.60
	Хүүний төлбөрт төлсөн	-	95,450,987.38
	Татварын байгууллагад төлсөн	68,655,817,028.06	77,666,383,804.67
	Даатгалын төлбөрт төлсөн	29,889,720.00	55,819,274.44
	Бусад мөнгөн зарлага	6,387,578,970.31	7,546,117,000.96
1.3	Үндсэн үйл ажиллагааны цэвэр мөнгөн гүйлгээний дүн	5,996,617,129.23	2,589,311,324.03
2	Хөрөнгө оруулалтын үйл ажиллагааны мөнгөн гүйлгээ	-	-
2.1	Мөнгөн орлогын дүн (+)	68,146,752.90	85,892,798.03
	Үндсэн хөрөнгө борлуулсны орлого	-	-
	Биет бус хөрөнгө борлуулсны орлого	-	-
	Хөрөнгө оруулалт борлуулсны орлого	-	-
	Бусад урт хугацаат хөрөнгө борлуулсны орлого	-	-
	Бусдад олгосон зээл, мөнгөн урьдчилгааны буцаан төлөлт	68,146,752.90	55,422,548.54
	Хүлээн авсан хүүний орлого	-	30,470,249.49
2.2	Мөнгөн зарлагын дүн (-)	2,517,364,811.09	5,086,244,801.49
	Үндсэн хөрөнгө олж эзэмшихэд төлсөн	2,517,364,811.09	5,079,314,801.49
	Биет бус хөрөнгө олж эзэмшихэд төлсөн	-	6,930,000.00
	Хөрөнгө оруулалт олж эзэмшихэд төлсөн	-	-
2.3	Хөрөнгө оруулалтын үйл ажиллагааны цэвэр мөнгөн гүйлгээний дүн	(2,449,218,058.19)	(5,000,352,003.46)
3	Санхүүгийн үйл ажиллагааны мөнгөн гүйлгээ		-
3.1	Мөнгөн орлогын дүн (+)	6,683,076.67	13,056,522.74
	Зээл авсан, өрийн үнэт цаас гаргаснаас хүлээн авсан	-	11,807,869.16
	Бусад	6,683,076.67	1,248,653.58
3.2	Мөнгөн зарлагын дүн (-)	473,932,962.31	274,634,963.48
	Зээл, өрийн үнэт цаасны төлбөрт төлсөн мөнгө	466,322,962.31	271,453,867.51
	Төлсөн ногдол ашиг	7,610,000.00	-
	Бусад	-	3,181,095.97
3.3	Санхүүгийн үйл ажиллагааны цэвэр мөнгөн гүйлгээний дүн	(467,249,885.64)	(261,578,440.74)
4	Бүх цэвэр мөнгөн гүйлгээ	3,087,759,185.40	(2,672,619,120.17)
5	Мөнгө, түүнтэй адилтгах хөрөнгийн эхний үлдэгдэл	3,704,073,190.52	6,791,832,375.92
6	Мөнгө, түүнтэй адилтгах хөрөнгийн эцсийн үлдэгдэл	6,791,832,375.92	4,119,213,255.75

Гүйцэтгэх захирал

(Б.Дашдаваа)

САНХҮҮГИЙН ТАЙЛАНГИЙН
ТОДРУУЛГА

"Цахилгаан дамжуулах үндэсний сүлжээ" ТӨХК
(Аж ахуйн нэгж, байгууллагын нэр)

2023 оны 12 дугаар сарын 31 өдөр

Үндсэн үйл ажиллагааны чиглэл /төрөл/ :

- (а) Цахилгаан эрчим хүч дамжуулах
(б) Цахилгаан эрчим хүч импортлох, экспортлох

Туслах үйл ажиллагааны чиглэл /төрөл/ :

- | | |
|--|--|
| (а) 0,4-220 кВ болон түүнээс дээш цахилгаан дамжуулах агаарын шугам, дэд станцын угсралт, засвар, туршилт тохируулгын ажил гүйцэтгэх | (б) Химийн хорт болон аюултай бодисыг экспортлох, импортлох, хил дамжуулан тээвэрлэх, үйлдвэрлэх, ашиглах, худалдах аж ахуйн үйл ажиллагаа |
| (в) 0,4-110 кВ болон түүнээс дээш цахилгаан дамжуулах шугам, дэд станцын ТЭЗҮ, зураг төсөл боловсруулах | |

Салбар, төлөөлөгчийн газрын нэр байршил :

- (а) Улаанбаатар салбар-БГД 20-р хороо Эрчим хүчний гудамж
(б) Хангайн бүсийн салбар-Орхон аймаг Баян-Өндөр сум Баацагаан баг үйлдвэрийн район
(в) Төвийн бүсийн салбар- Дархан -Уул аймаг Дархан сум 15-р баг үйлдвэрийн район
(г) Зүүн-Өмнөд бүсийн салбар-Багануур дүүрэг 3-р хороо үйлдвэрийн хэсэг
(д) Говийн бүсийн салбар-Өмнөговь аймаг Цогт цэций сум Цагаан -Овоо баг Ямаан хүрмэнгийн 1

1. ТАЙЛАН БЭЛТГЭХ ҮНДЭСЛЭЛ

Монгол Улсын Нягтлан бодох бүртгэлийн тухай хууль, Төсвийн тухай хууль, Компанийн тухай хууль, Төрийн болон орон нутгийн өмчийн тухай хууль, бусад хууль, тогтоомж болон СТОУС, НББОУС, компанийн Нягтлан бодох бүртгэлийн бодлогын бичиг баримтыг мөрдлөгө болгон санхүүгийн тайлангаа НББ-ийн аккрузэл суурь үндэслэн бэлтгэсэн болно.

2. НЯГТЛАН БОДОХ БҮРТГЭЛИЙН БОДЛОГЫН ӨӨРЧЛӨЛТ

тайлант жилд нягтлан бодох бүртгэлийн бодлогын өөрчлөлт байхгүй

3. МӨНГӨ, ТҮҮНТЭЙ АДИЛТГАХ ХӨРӨНГӨ

№	Мөнгөн хөрөнгийн зүйлс	Эхний үлдэгдэл	Эцсийн үлдэгдэл
1	Касс дахь мөнгө	16,093,522.00	40,703,162.00
2	Банкин дахь мөнгө	6,775,738,853.92	4,078,510,093.75
3	Мөнгөтэй адилтгах хөрөнгө		-
	Нийт дүн	6,791,832,375.92	4,119,213,255.75

3.1 Тэмдэглэл. (Мөнгө, түүнтэй адилтгах хөрөнгөтэй холбоотой тайлбар, тэмдэглэлийг хийнэ.)

2023 онд нийт 144,573,940,653.44 төгрөгийн орлого орж үүнээс дамжуулалтын үйлчилгээний хөлс /тариф/-с 70,904,544,291.07 төгрөг орлого орсон байна. үндсэн үйл ажиллагааны мөнгөн гүйлгээний зардалд 141,984,629,329.41 төгрөгийн зарцуулсан байна. Үүнээс ажилчдын цалин хөлсөнд 36,312,908,462.54 төгрөг, нийгмийн даатгалын шимтгэлд 11,614,969,063.04 төгрөг, Татварт 77,666,383,804.67 төгрөг тус тус зарцуулж. 2023 оны эцсээр харилцах дансуудад 4,078,535,717.63 төгрөг, бэлэн мөнгөний 40,703,162 төгрөгийн үлдэгдэлтэй гарч мөнгөн ба түүнтэй адилтгах хөрөнгийн дүн оны эхнээс 2,672,593.29 төгрөгөөр буурсан үзүүлэлттэй байна. Харилцах дансны үлдэгдлийн баталгаажуулсан.

4. ДАНСНЫ БОЛОН БУСАД АВЛАГА

4.1 Дансны авлага

№	Үзүүлэлт	Дансны авлага	Найдваргүй авлагын хасагдуулга	Дансны авлага (цэвэр дүнгээр)
1	Эхний үлдэгдэл	2,754,809,749.60		2,754,809,749.60
2	Нэмэгдсэн	72,309,429,720.06	-	72,309,429,720.06
3	Хасагдсан	73,777,290,828.41	-	73,777,290,828.41
4	Эцсийн үлдэгдэл	1,286,948,641.25	-	1,286,948,641.25

Тэмдэглэл. (Дансны авлагыг төлөгдөх хугацаандаа байгаа, хугацаа хэтэрсэн, төлөгдөх найдваргүй гэж ангилна. Найдваргүй авлагын хасагдуулга байгуулсан арга, гадаад валютаар илэрхийлэгдсэн авлагын талаар болон бусад тайлбар, тэмдэглэлийг хийнэ.)

Тайлант жилд ДҮТ /нэг худалдан авагчийн загвар-с дансны авлага 72,309,429,720.06 төгрөгөөр нэмэгдэж, 73,777,290,828.41 төгрөгийг авлагыг бууруулж оны эхнээс 1,467,861,108.35 төгрөгөөр буурсан үзүүлэлтэй байна.

Дээрх авлага нь төлөгдөх хугацаандаа байгаа авлага бөгөөд ДҮТ-тэй тооцоо нийлсэн актаар баталгаажуулсан.

Богино хугацаат авлагын 61.48 % хувийг дансны авлага эзлэж байна.

4.2 Татвар, НДШ-ийн авлага

	Төрөл	Эхний үлдэгдэл	Эцсийн үлдэгдэл
1	ААНОАТ-ы авлага	981,070.97	981,070.97
2	НӨАТ-ын авлага	12,798,779.80	125,730,292.56
3	НДШ-ийн авлага	-	-
4	ХХОАТ	445,376.00	971,147.78
5	Бусад татвар	64,105.03	91,286,248.30
	Нийт дүн	14,289,331.80	218,968,759.61

4.3 Бусад богино хугацаат авлага (төрлөөр нь ангилна)

	Төрөл	Эхний үлдэгдэл	Эцсийн үлдэгдэл
1.	Холбоотой талаас авах авлагын тайлант хугацаанд хамаарах дүн		
2.	Ажиллагчдаас авах авлага		
3.	Ногдол ашгийн авлага		
4.	Хүүний авлага		
5.	Бусад талуудаас авах авлага	-	-
6.	Бусад талуудаас авах авлага	193,455,221.72	587,262,975.26
7.	Бусад төрөл	225,464.09	-
	Нийт дүн	193,680,685.81	587,262,975.26

4.4 Тэмдэглэл. Тайлант жилд бусад нь авлага нь 16,000,994,209.17 төгрөгөөр нэмэгдэж, 15,607,411,919.72 төгрөгөөр буурч оны эхнээс 393,582,289.45 төгрөгөөр өссөн үзүүлэлтэй байна. Бусад авлага нь богино хугацаат авлагын 21.1 хувийг эзлэж байна.

5. БУСАД САНХҮҮГИЙН ХӨРӨНГӨ

Бусад санхүүгийн хөрөнгө байхгүй.

6. БАРАА МАТЕРИАЛ

№	Үзүүлэлт	Бараа материалын төрөл			2. Нийт дүн
		1.1 Түүхий эд материал	1.5 Хангамжийн материал	1.6 Бусад	
1	Эхний үлдэгдэл (өртгөөр)	6,583,313,391.63	221,841,595.84	58,826,166.51	6,863,981,153.98
2	Нэмэгдсэн дүн	7,136,567,726.04	2,612,945,659.53	2,207,861,709.83	11,957,375,095.40
3	Хасагдсан дүн	6,868,425,636.80	2,581,981,864.33	2,232,069,876.41	11,682,477,377.54
4	Эцсийн үлдэгдэл (өртгөөр)	6,851,455,480.87	252,805,391.04	34,617,999.93	7,138,878,871.84
5	Үнийн бууралтын гарз	-	-	-	-
6	Үнийн бууралтын буцаалт	-	-	-	-
7	Дансны цэвэр дүн*	6,851,455,480.87	252,805,391.04	34,617,999.93	7,138,878,871.84
7.1	Эхний үлдэгдэл	6,583,313,391.63	221,841,595.84	58,826,166.51	6,863,981,153.98
7.2	Эцсийн үлдэгдэл	6,851,455,480.87	252,805,391.04	34,617,999.93	7,138,878,871.84

*Дансны цэвэр дүнгийн эхний, эцсийн үлдэгдлийн нийт дүн нь санхүүгийн байдлын тайлан дахь бараа материалын үлдэгдлийн дүнтэй тэнцүү байна.

Тэмдэглэл. (Бараа материалын өртгийг тодорхойлоход ашигласан арга, бараа материалын бүртгэлийн систем, өртөг болон цэвэр боломжит үнийн аль багыг сонгох аргын талаар тайлбар, тэмдэглэл хийнэ.)

Тайлант жилд нийт 11,957,375,095.40 төгрөгийн орлого авч, 11,682,477,377.54 төгрөгийн зарлага гаргасан байна. НББОУС2 "Бараа материал"-ын 32-т "Хэрэв материал ба бусад хангамжийн зүйлсийг ашиглан үйлдвэрлэх тухай бэлэн бүтээгдэхүүнийг түүний өртөгөөр эсвэл өртөгөөс илүү дүнгээр борлуулахаар хүлээгдэж байгаа бол бүтээгдэхүүний үйлдвэрлэлд ашиглахаар эзэмшиж буй тэдгээр материал ба бусад хангамжийн зүйлсийг өртөгөөс бага дүнгээр бууруулж бүртгэхгүй" гэж заасныг үндэслэн хангамжийн материалд цэвэр боломжит үнэ цэнийг тооцоолох шаардлагагүй гэж үзэн 6,654,422,638.70 төгрөгийн өртөг бүхий үндсэн сэлбэг болон аваарын нөөцийн цэвэр боломжит үнэ цэнийг "бараа материалын одоогийн зах зээлээс худалдан авах боломжит үнэ"-ийг ашиглан үндсэн сэлбэг болон аваарын нөөц ангилалд бүлгийн үнэ цэнийн арга ашиглах цэвэр боломжит үнэ цэнийг 7,503,441,555.16 төгрөг гэж тооцооллоо. Бараа материалыг санхүү байдлын тайланд өртөг нь цэвэр боломжит үнэ цэнийн алв багаар нь бүртгэнэ гэж заасныг үндэслэн үнэ цэнийг бууруулт хийх шаардлагагүй гэж үзсэн. Бараа материалын өртгийг тодорхойлохдоо дундаж өртгийн аргыг ашигладаг

7. БОРЛУУЛАХ ЗОРИЛГООР ЭЗЭМШИЖ БУЙ ЭРГЭЛТИЙН БУС ХӨРӨНГӨ (ЭСВЭЛ БОРЛУУЛАХ БҮЛЭГ ХӨРӨНГӨ) БОЛОН ӨР ТӨЛБӨР

Борлуулах зорилгоор эзэмшиж буй эргэлтийн бус хөрөнгө байхгүй.

8. УРЬДЧИЛЖ ТӨЛСӨН ЗАРДАЛ/ТООЦОО

№	Төрөл	Эхний үлдэгдэл	Эцсийн үлдэгдэл
1	Урьдчилж төлсөн зардал	77,382,815.09	1,619,541,909.13
2	Урьдчилж төлсөн түрээс		
3	Бэлтгэн нийлүүлэгчид төлсөн урьдчилгаа 1	-	16,726,291.82
4	Бусад төрөл		
	Нийт дүн	77,382,815.09	1,636,268,200.95

Тэмдэглэл: Урьдчилж төлсөн зардал дансанд жолоочийн хариуцлагын, тээврийн хэрэгслийн даатгал, гэнэтийн ослын даатгал 23,313,707.53 төгрөг, жолооч нарын банкин дахь шатахууны үлдэгдэл 24,489,246.35 төгрөг, гэрээний дагуу олгосон урьдчилгаа төлбөр 16,726,291.82 төгрөг, АШ 208,205,206,109,110 трасс өөрчлөх болон бусад зардалд 1,571,738,955.25 тус тус бүртгэгдсэн байна.

9. ҮНДСЭН ХӨРӨНГӨ

Үзүүлэлт	Барилга байгуулмж	Машин тоног төхөөрөмж	Тээврийн хэрэгсэл	Тавилга эд хогшил	Компьютер, бусад хэрэгсэл	Бусад үндсэн хөрөнгө	Нийт дүн
ҮНДСЭН ХӨРӨНГӨ /ӨРТӨГ/							
Эхний үлдэгдэл	35,019,754,920.69	718,973,011,541.79	13,108,343,661.78	1,700,239,267.27	4,112,244,511.96	-	
Нэмэгдсэн дүн	2,350,393,954.29	29,039,177,773.83	484,300,510.28	125,030,430.95	762,409,724.85	-	32,761,312,394.20
1.2.1 Худалдаж авсан, өөрөө барьж байгуулсан	989,724,903.92	5,587,021,263.31	484,300,510.28	54,809,503.63	610,500,878.58		7,726,357,059.72
1.2.2 Улсын төсвийн хөрөнгө оруулалтаар	1,360,669,050.37	23,452,156,510.52	-	70,220,927.32	151,908,846.27		25,034,955,334.48
1.2.3 Орон нутгийн төсвийн хөрөнгө оруулалтаар							-
1.2.4 Зээл тусламж хандиваар							-
1.2.4 Бусад							-
Дахин үнэлгээний нэмэгдэл	-	-	-	-	-	-	-
Хасагдсан дүн	-	381,258,444.25	-	75,437,278.49	39,818,310.56	-	496,514,033.30
1.3.1 Худалдсан							-
1.3.2 Үнэгүй шилжүүлсэн							-
1.3.3 Акталсан	-	381,258,444.25	-	75,437,278.49	39,818,310.56		496,514,033.30
1.3.4 Бусад							-
Үндсэн хөрөнгө дахин ангилсан							-
Үндсэн хөрөнгө, ХОЗҮХХ хооронд дахин ангилсан	-	-	-	-	-	-	-
Эцсийн үлдэгдэл	37,370,148,874.98	747,630,930,871.37	13,592,644,172.06	1,749,832,419.73	4,834,835,926.25	-	805,178,392,264.39
ХУРИМТЛАГДСАН ЭЛЭГДЭЛ							
Эхний үлдэгдэл	5,333,451,917.82	253,484,849,558.97	6,956,544,486.78	1,080,677,530.50	2,806,852,584.41	-	
Нэмэгдсэн дүн	2,495,318,881.43	24,440,961,458.98	991,509,101.69	119,126,837.76	558,823,527.38	-	28,605,739,807.24
2.2.1 Байгуулсан элэгдэл	2,414,278,407.69	22,522,131,406.45	991,509,101.69	119,126,837.76	557,233,527.38		26,604,279,280.97
2.2.2 Дахин үнэлгээгээр нэмэгдсэн	81,040,473.74	1,918,830,052.53	-	-	1,590,000.00		2,001,460,526.27
2.2.3 Үнэ цэнийн бууралтын буцаалт	-	-	-	-	-		-
Хасагдсан дүн	-	361,483,375.06	-	75,437,278.49	39,818,310.56	-	476,738,964.11
2.3.1 Данснаас хассан хөрөнгийн элэгдэл	-	361,483,375.06	-	75,437,278.49	39,818,310.56		476,738,964.11
2.3.2 Дахин үнэлгээгээр буурсан							-
2.3.3 Үнэ цэнийн бууралт							-
Эцсийн үлдэгдэл	7,828,770,799.25	277,564,327,642.89	7,948,053,588.47	1,124,367,089.77	3,325,857,801.23	-	297,791,376,921.61
АНСНЫ ЦЭВЭР ДҮН							
хний үлдэгдэл (1.1-2.1)	29,686,303,002.87	465,488,161,982.82	6,151,799,175.00	619,561,736.77	1,305,391,927.55	-	503,251,217,825.01
цсийн үлдэгдэл (1.6-2.4)	29,541,378,075.73	470,066,603,228.48	5,644,590,583.59	625,465,329.96	1,508,978,125.02	-	507,387,015,342.78

1 Нягтлан бодох бүртгэлийн олон улсын стандарт 16-ын 16-д заасны дагуу үндсэн хөрөнгийн өртгийг тодорхойлж бүртгэсэн. Эрчим хүчний төрийн болон орон нутгийн өмчит аж ахуйн нэгж, байгууллагуудын мөрдөх Нягтлан бодох н бодлогын баримт бичгийн 9.9-д заасны дагуу үндсэн хөрөнгийн ашиглалтын хугацааг тодорхойлсон. Тайлант хугацаанд үндсэн хөрөнгийг дахин үнэлээгүй болно.

рөнгийн элэгдлийн шулуун шугмын аргаар байгуулсан

ичийн бодлого зохицуулалтын газрын 2019 оны 271 дүгээр тогтоолоор баталсан "Төрийн болон орон нутгийн өмчид эд хөрөнгө олж авах, бүртгэх, данснаас хасах, шилжүүлэх журмын 4.3-т "Төрийн өмчит болон төрийн өмчийн ий хуулийн этгээдэд Төсвийн тухай хуулийн болон төрийн өмчид хамаарах хандив, бэлгэлэл, тусламжийн санхүүжилтээр бий болсон хөрөнгийг эзэмшүүлэх эсэх асуудлыг Төрийн өмчийн бодлого, зохицуулалтын газар шийдвэрлэх айн хуулийн этгээдийн эзэмшигчдийн өмч болон холбогдох бусад дансанд бүртгэх зөвшөөрөл олгоно", 4.4-т "Улсын төсвийн тухай хуулийн дагуу хийсэн хөрөнгө оруулалт, төсөл арга хэмжээ болон төрийн өмчид хамаарах хандив, тусламжийн хүрээнд бий болсон эд хөрөнгийг ашиглалтад хүлээн авсан актыг үндэслэн эцсийн гүйцэтгэлийн дүнгээр Нягтлан бодох бүртгэлийн тухай хууль, холбогдох журамд заасны дагуу үнэлж эргэлтийн болон үндсэн хөрөнгийн данс бүртгэлд заавал тусгана", 3.1-т "Төрийн болон орон нутгийн өмчит хуулийн этгээд нь эд хөрөнгийг эрх бүхий байгууллагаас баталсан төсөв, эдийн засгийн ангилал, зориулалтын дагуу болон Төрийн өмчийн асуудал эрхэлсэн иргааны байгууллагаас баталсан хөрөнгө оруулалтын төлөвлөгөөний дагуу, үйлдвэрлэл, ажил үйлчилгээний үр дүнд бий болгох, эсхүл иргэн, хуулийн этгээдээс үнэ төлбөргүй шилжүүлж авах, түүнчлэн хандив, тусламж, бэлгэлэл, эрх х журмаар олж авна" гэж тус тус заасны дагуу тогтоол шийдвэрүүдийг үндэслэн хөрөнгийн бүртгэлийг хийсэн

10.БИЕТ БУС ХӨРӨНГӨ

№	Үзүүлэлт	Компьютерийн программ хангаж	Газар эзэмших эрх	Бусад биет бус хөрөнгө	Нийт дүн
1	БИЕТ БУС ХӨРӨНГӨ /ӨРТӨГ/				
1.1	Эхний үлдэгдэл	1,773,559,402.34	33,667,158,220.00		35,440,717,622.34
1.2	Нэмэгдсэн дүн	850,501,846.43	-		850,501,846.43
		-			-
	1.2.1 Худалдаж авсан дотоодлоо бий болгосон	213,166,292.77			213,166,292.77
	1.2.2 Улсы төсвийн хөрөнгөөр	637,335,553.66			637,335,553.66
	1.2.3 Орон нутгийн төсвийн хөрөнгөөр				
	1.2.4 Зээл, тусламж хандиваар				
	1.2.5 Бусад				
	1.2.6 Дахин үнэлгээний нэмэгдэл				
1.3	Хасагдсан дүн	818,181.82	-		818,181.82
	1.3.1 Худалдсан	-			-
	1.3.2 Үнэгүй шилжүүлсэн	818,181.82			818,181.82
	1.3.3 Акталсан				
	1.3.4 Бусад				-
1.4	Эцсийн үлдэгдэл	2,623,243,066.95	33,667,158,220.00		36,290,401,286.95
2	ХУРИМТЛАГДСАН ХОРОГДОЛ				-
2.1	Эхний үлдэгдэл	1,459,998,540.43	-		1,459,998,540.43
2.2	Нэмэгдсэн дүн	252,031,601.26			252,031,601.26
	2.2.1 Байгуулсан хорогдол	204,031,601.26			204,031,601.26
	2.2.2 Дахин үнэлгээгээр нэмэгдсэн				-
	2.2.3 Үнэ цэний бууралтын буцаалт	48,000,000.00			48,000,000.00
2.3	Хасагдсан дүн	818,181.82			818,181.82
	2.3.1 Данснаас хассан хөрөнгийн хорогдол	818,181.82			818,181.82
	2.3.2 Дахин үнэлгээгээр хасагдсан				-
	2.3.3 Үнэ цэнийн бууралт				-
2.4	Эцсийн үлдэгдэл	1,711,211,959.87	-		1,711,211,959.87
3	ДАНСНЫ ЦЭВЭР ДҮН				-
3.1	Эхний үлдэгдэл (1.1-2.1)	313,560,861.91	33,667,158,220.00		33,980,719,081.91
3.2	Эцсийн үлдэгдэл (1.4-2.4)	912,031,107.08	33,667,158,220.00		34,579,189,327.08

Тэмдэглэл: 5 жилийн ашиглалтын хугацаатай биет бус хөрөнгийн хувьд тухайн хөрөнгөнөөс хүлээгдэж буй эдийн засгийн үр өгөөжид үндэслэн шулуун шутмын аргаар хорогдуулдаг. Компанийн хэмжээнд нийт 92 газарт Монгол Улсын 2016 оны 12 дугаар сарын 21-ны өдрийн 193 дугаар тогтоолд "Төрийн болон орон нутгийн өмчит хуулийн этгээдийн газар эзэмших, ашиглах эрхийг үнэлж, санхүүгийн гайланд тусгах", Төрийн өмчийн боллого, зохицуулалтын газрын 2022 оны 64 дүгээр тогтоолын 5.2.-д "Төрийн цахим мэдээллийн сан (e-mongolia)-г ашиглан өөрийн байгууллагын эзэмшил, ашиглалтад байгаа газар, үл хөдлөх хөрөнгө, автотээврийн хэрэгслийн бүртгэлийг нягтлан шалгаж, бүртгэлд хамруулах, тулган баталгаажуулах, илэрсэн зөрчил дутагдлыг арилгах арга хэмжээ авах" гэж заасны дагуу үнэлгээ хийлгэн бүртгэлд тусгасан.

11. ДУУСААГҮЙ БАРИЛГА

№	Дуусаагүй барилгын нэр	Эхэлсэн он	Дуусгалтын хувь	Нийт төсөвт өртөг	Ашиглалтанд орох эцсийн хугацаа
	Нийт дүн				

12. БИОЛОГИЙН ХӨРӨНГӨ

Тэмдэглэл. (Биологийн хөрөнгө байхгүй.)

13. УРТ ХУГАЦААТ ХӨРӨНГӨ ОРУУЛАЛТ

№	Хөрөнгө оруулалтын төрөл	Эхний үлдэгдэл		Эцсийн үлдэгдэл	
		Хөрөнгө оруулалтын дүн		Хөрөнгө оруулалтын дүн	
		Хөрөнгө оруулалтын хувь	Хөрөнгө оруулалтын дүн	Хөрөнгө оруулалтын хувь	Хөрөнгө оруулалтын дүн
1	ДЦС-3 ХК		256,543,423.08		238,218,892.86
2	Дархан ДЦС ХК		476,524,741.84		442,487,260.28
	Нийт дүн		733,068,164.92		680,706,153.14

Тэмдэглэл. (Бусад эргэлтийн бус хөрөнгийн төрөл тус бүрээр тайлбар, тэмдэглэлийг хийнэ. Урт хугацаат авлагыг тодруулна.)

1. ДЦС-3 ХК-иас ГСБЗБ " Эрчим хүчний хөтөлбөр-1" үндсэн зээл гэрээ 200066183
2. Дархан ДЦС ХК-иас авах ГСБЗБ" Эрчим хүчний хөтөлбөр-1" нэмэлт гэрээ 200066183А

14. ХӨРӨНГӨ ОРУУЛАЛТЫН ЗОРИУЛАЛТТАЙ ҮЛ ХӨДЛӨХ ХӨРӨНГӨ

Тэмдэглэл. (Хөрөнгө оруулалтын зориулалттай үл хөдлөх хөрөнгө эзэмшиж ашиглагдаггүй.)

15. БУСАД ЭРГЭЛТИЙН БУС ХӨРӨНГӨ

№	Төрөл	Эхний үлдэгдэл	Эцсийн үлдэгдэл
1	Баруун д/с 10кВ-ын 1.2-р секц автомат удирдлагын реактор	287,194,965.00	287,194,965.00
2	Дэд станцуудын	1,343,636.36	-
3	6102-MN эрчим хүчний төсөл	1,685,056,538.48	-
4	201465129 (20,450,000 евро) төсөл	1,234,589,092.23	2,528,477,026.56
5	Өмнөд дэд станцын трансформатор	29,664,552.08	-
6	РХАХТХ лабораторын их засвар	2,909,090.91	-
7	OL-3874 хуримтлуурын төсөл	21,297,537,600.63	110,605,738,179.92
8	ИЗ-8 Чойр д/с 35кВ Р-1-ийн радиатор засварлах	45,856,199.31	47,011,982.99
9	ИЗ-12 Батарей төслэгч багажаар дэд станцуудын батарейд хэмжилт хийх,	13,749,086.83	-
10	ИЗ№-16 110/35/10 кВ Сайншанд дэд станцад НМТ засварлах ажил	16,363,636.36	16,363,636.36
11	ИЗ-9 Чойр д/с 35кВ Р-3-ийн радиатор засварлах	39,780,172.97	40,371,729.38
12	ИЗ№-17 Багануур конторын дотор өрөөнд засвар хийх ажил	29,454,545.46	-
13	ТЗБАХ№-1 110/10кВ-ын Ширээт дэд станцыг 2*40 МВА суурилагдсан хүчин чадалтай болгож өргөтгөн, шинээр баригдах 220/110/35 кВ	195,949,812.73	195,949,812.73
14	ТЗБАХ№-4 110/6кВ Хот дэд станцад ЯЧ№1, 5 6кВ ВТ-ыг шинэчлэх ажил	29,840,815.33	-
15	ИЗА 2021 оны Үйлдвэр, Баруун дэд станцын барилгын засвар	69,218,597.00	-
16	Буянт-Ухаа дэд станцын Т-1 трансформаторын засвар	22,002,706.64	-
17	Дарь-Эх дэд станцаас Яргайт-А,Б АШ-н ачаалалыг шилжүүлэх	6,327,272.72	-
18	Умард, Баруун, Яармаг дэд станцын ажилчдын байрыг шинэчилж 2 давхар барилга барих 240 м2 нэг маягийн зураг хийлгэх	7,000,000.00	7,000,000.00
19	Салбарын автограж дээр сургалтын танхим, оффис барих ажлын зураг төсөв /2 давхар	11,869,748.00	11,869,748.00
20	Сургалт, спорт заал, агуулахын барилга барих ажлын зураг, төсөл хийлгэх	17,440,126.20	56,838,185.83
21	Харьяа дэд станцуудын эмтэрч хагарсан лотки, лоткины таг солих	-	36,256,959.91
22	208-р АШ хөндрийрүүлэгч элемент солих	-	2,880,454.51
23	БНд/с-ын 220кВ-ын ИХБ өргөтгөлийн БУА	-	891,712,709.87
24	Чойр хэсэгт гүний худаг гаргах, худгийн барилга шинээр барих	-	1,300,000.00
25	Арвайхээр- Баянтээг ESB900 өндөр үелзлэлийн холбоо	-	3,965,972.44
26	Баянтээг- Баянхонгор ESB900 өндөр үелзлэлийн холбоо	-	3,369,704.00
27	110кВ-ын Хархорин-А,Б АШ-ын TN №462-540 хооронд суурийн их засвар	-	32,417,038.93
28	Эрдэнэт дэд станыцын 220 кВ-ын хуурай салгуурынGW-55 салгуураар солих	-	478,754,333.64
29	110 кВ-ын Арвайхээр АШ-ын TN №156-165 хооронд трасс өөрчлөх	-	2,296,100.05
30	110кВ-ын Хархорин-А,Б АШ-ын TN № 476-480 хооронд анкер тулгуур босгох	-	91,022,846.20
31	Аж ахуйн хашаанд буталсан чулуутай шороогоор зам талбай засах	-	67,227,111.22
32	Зөөврийн хуваарилах байгууламж	-	165,000,000.00
33	Багахангай дэд станцын трансформатор	-	5,033,237.09
	Нийт дүн	25,043,148,195.24	115,578,051,734.63

16. ӨР ТӨЛБӨР

16.1 Дансны өглөг байгүй

16.2 Татварын өр Тэмдэглэл: Өр төлбөр байхгүй.

№	Татварын өрийн төрөл	Эхний үлдэгдэл	Эцсийн үлдэгдэл
1	ААНОАТ-ын өр	-	-
2	НӨАТ-ын өр	-	-
2	ХХОАТ-ын өр	-	-
4	НДШ	-	-
3	Бусад татварын өр	-	-
6	Бусад төрөл	-	-
	Нийт дүн	-	-

16.3 Богино хугацаат зээл

№	Үзүүлэлт	Эхний үлдэгдэл	Эцсийн үлдэгдэл	
		Эхний үлдэгдэл	Эцсийн үлдэгдэл	Валют
1	- Төлөгдөх хугацаандаа байгаа	463,203,094.69	871,339,046.06	
2	- Хугацаа хэтэрсэн	-	-	
3	Бусад үзүүлэлт	-	-	
	Нийт дүн	463,203,094.69	871,339,046.06	

Тэмдэглэл

Урт хугацаат дамжуулан зээлийн тайлант үед хамрах хэсгийг богино хугацаат зээлд шилжүүлэн бүртгэсэн. Хугацаа хэтэрсэн зээл байхгүй.

16.4 Богино хугацаат нөөц өр төлбөр

16.4.1 Тэмдэглэл(Урт хугацаат нөөцийн дүнг тодруулна. Нөөцийн төрлөөр тайлбар, тэмдэглэл хийнэ). Тэмдэглэл(Урт хугацаат нөөцийн дүнг тодруулна. Нөөцийн төрлөөр тайлбар, тэмдэглэл хийнэ.) Байхгүй

16.5 Богино хугацаат өр төлбөр

Үзүүлэлт	Эхний үлдэгдэл	Эцсийн үлдэгдэл			Дүн
		Улсын байгууллагад төлөх өр	Хувийн байгууллагад төлөх өр	Гадаадын байгууллагад төлөх өр	
Дансны өглөг	-				
Цалингийн өглөг	-				
Татварын өр	-				
НДШ-ийн өглөг	-				
Богино хугацаат зээл					
Хүүгийн өглөг	-				
Ногдол ашгийн өглөг	-				
Урьдчилж олсон орлого	-				
Нөөц /өр төлбөр/	-				
Бусад богино хугацаат өр төлбөр	505,038,262.75		505,038,262.75		526,589,607.35
Нийт дүн	505,038,262.75				526,589,607.35

16.5.1 Тэмдэглэл. * Улсын байгууллага ангилалд Төрийн болон орон нутгийн өмчит байгууллагатай холбоотой өр болон татварын өрийг оруулна.**Гадаадын байгууллагад төлөх өртэй бол тайлбар хэсэгт зээлдэгчийн нэр, зээлийн зориулалтыг товч байдлаар оруулна.

16.6 Урт хугацаат зээл болон урт хугацаат өр төлбөр

Үзүүлэлт	Эхний үлдэгдэл	Эцсийн үлдэгдэл			
		Улсын байгууллагад төлөх өр	Хувийн байгууллагад төлөх өр	Гадаадын байгууллагад төлөх өр	Дүн
Урт хугацаат зээл	36,439,948,883.93	732,955,221.10	-	123,172,576,912.49	123,905,532,133.59
Нөөц /өр төлбөр/	-	-	-	-	-
Хойшлогдсон татварын өр	1,747,783,928.79	1,564,299,725.98	-	-	1,564,299,725.98
Бусад урт хугацаат өр төлбөр	243,218,727,393.35	255,448,087,753.60	-	-	255,448,087,753.60
Нийт дүн	281,406,460,206.07	257,745,342,700.68	-	123,172,576,912.49	380,917,919,613.17

16.6.1 Тэмдэглэл. * Улсын байгууллага ангилалд Төрийн болон орон нутгийн өмчит байгууллагатай холбоотой өр болон татварын өрийг оруулна.

УБЦТС ТӨХК-с " Эрчим хүчний төсөл" зээлийн дугаар 4673MN зээлийн урт хугацаат дамжуулан зээлийн төлбөрт 264,888,210.75 УБД ТӨХК-с " Эрчим хүчний хэмнэлт" төслийн зээлийн дугаар 1492MON(SF) зээлийн урт хугацаат дамжуулан зээлийн төлбөрт 468,067,010.35 төгрөгийн өр төлбөртэй бөгөөд тооцоо нийлсэн актаар баталгаажуулсан.

д/д	Зээлийн дугаар	салбарын нэр	2023.12.31 үлдэгдэл
1	200066133	УБС	1,477,605,273.73
2	200066133-A	УБС	1,145,447,983.10
		ЗӨБС	232,510,696.52
		ТБС	1,259,001,960.43
		дүн	2,636,960,640.05
3	Шведийн буцалтгүй	УБС	1,259,445,077.07
		ХБС	1,290,183,356.89
		ЗӨБС	1,189,670,791.24
		ТБС	1,099,493,309.27
дүн	4,838,792,534.47		
4	MON-P5	ЗӨБС	980,638,769.70
5	Азийн хөгжлийн банкны зээл	УБС	118,683,828.23
		ХБС	116,711,676.42
		ЗӨБС	120,039,378.91
		ТБС	112,632,126.79
дүн	468,067,010.35		
6	MN-4673	Төв удирдлага	196,296,182.32
		УБС	68,592,028.43
		дүн	264,888,210.75
7	6102 MN	Төв удирдлага	455,025,507.68
		УБС	447,624,821.99
		ХБС	688,722,678.11
		дүн	1,591,373,007.78
8	OL 3874	Төв удирдлага	110,368,212,277.21
9	201465129	Төв удирдлага	1,278,994,409.55
Нийт зээлийн дүн			123,905,532,133.59

"Эрчим хүчний хөтөлбөр-1" 200066133 тоот гэрээг ХБНГ-ын засгийн газар, KFW банкны зээлээр 2004-2006 онуудад төсөл хэрэгжсэн. Дамжуулах сүлжээний нэгдсэн систем үүсгэгч 220/110 кВ-ын 13 дэд станцуудад диспетчерийн хяналт, удирдлагын системийг /SCADA/ байгуулсан. Мэдээллийг цаг тухайд оновчтой дамжуулах, хүлээн авах, хяналтын системийн тойрог үүсгэгч 110 кВ-ын ЦДАШ-ын аянгын троссыг шилэн кабель бүхий аянгын троссоор солих, хуурай салгуурын блок контактуудыг бүрэн шинэчилсэн. Мөн Ил хуваарилах байгууламж 4,3 болон 110 кВ-ын 17 дэд станцын 27 ком тосон таслуурыг орчин үеийн элегаз таслуураар шинэчилж, 81 ком нарийвчлал сайтай гүйдлийн трансформаторыг шинээр суурилуулж, хоёрдогч хэлхээний кабелиудыг шинэчилсэн. Эрчим хүчний системийн баланс сайжирч, зүй бус алдагдал эрс багассан, мэдээллийг түргэн шуурхай авах шинэ технологи бүхий диспетчерийн хяналт мэдээллийн системийг шинээр үүсгэсэн. Хуучирсан тоноглолуудыг шинэчилсэнээр ашиглалтын ажиллагаа сайжирч, таоралт, гэмтлийн тоо буурч, эрчим хүчийг үр ашигтай, найдвартай дамжуулах нөхцөл бололцоог бүрдүүлж өгсөн.

"Эрчим хүчний хөтөлбөр-1" 200066133-A тоот гэрээг ХБНГ-ын засгийн газар, KFW банкны зээлээр 2007-2008 онуудад төсөл хэрэгжсэн. Дарханы дулааны цахилгаан станцын 110 кВ-ын ХХБ-ийн 40 гаруй жил ашиглагдсан ашиглалтын хугацаа дууссан, насжилт өндөртэй хуучин тоноглолуудыг буулгаж, 110 кВ-ын таслуурууд, 110 кВ-ын хуурай салгуурууд, 110 кВ-ын гүйдлийн болон хүчдлийн трансформаторууд, реле хамгаалалт автоматикийн байгууламжийг бүрэн сольж шинэчилсэн. Хуучин тоноглолуудыг шинэчилсэнээр ашиглалтын түвшин дээжилж, цахилгаан эрчим хүч дамжуулах найдвартай ажиллагаа эрс сайжирсан болно.

"Төвийн эрчим хүчний системийн дамжуулах сүлжээг шинэчлэн засварлах төсөл" OL-SW-GRANT тоот гэрээг Шведийн Свенк Экспорткредит корпорацийн зээлээр 2006-2010 онуудад төсөл хэрэгжсэн.

220/110 кВ-ын ИХБ-4, 220/110/35 кВ-ын Дархан дэд станц, Эрдэнэт дэд станц, Багануур дэд станц, Чойр дэд станц гэх мэт 220, 110 кВ-ын 15 дэд станцуудын нийт 76ш тосон таслуур, 34 ком гүйдлийн трансформатор, 8ш хүчдлийн трансформатор, хуурай салгуур (ОД, КЗ) 22ш, 35 кВ-ын 10 МВА-гийн реактор 1ш, 35 кВ-ын хуурай салгуур 2ш, реле хамгаалалт автоматикийн 10ш панелийг шинэчлэх барилга угсралт, суурилуулалтын ажил хийгдсэн. Төслөөр шинэ техник, технологи бүхий тоног төхөөрөмжийг суурилуулсанаар дэд станцуудын ашиглалт болон 220, 110, 35 кВ-ын ЦДАШ-ын дамжуулалтын найдвартай ажиллагаа сайжирч, тасралт, гэмтлийн тоо буурч, эрчим хүчийг үр ашигтай, найдвартай дамжуулах нөхцөл бололцоог бүрдсэн. Мөн тосон таслуурыг элегаз таслуураар сольсоор ашиглалтын зардал буурч, байгаль орчинд үзүүлэх хор хөнөөл, хүлэмжийн хийг багасгаж, байгаль орчинд ээлтэй тоног төхөөрөмж, технологи ашиглах эхний алхам болсон.

"Шивээ овоогийн уурхайн техникийн шинэчлэл-2 төсөл" МОН-Р5 тоот гэрээг Японы олон улсын хамтын ажиллагааны банкны зээлээр 2012-2013 онуудад төсөл хэрэгжсэн.

Шивээ овоогийн нүүрсний уурхайн цахилгаан хангамжийн найдвартай ажиллагааг хангах зорилготой энэхүү төслөөр Шивээ-Овоо 110/6 кВ-ын 6,3х2 МВА чадалтай дэд станц, 18 км урттай 110 кВ-ын ЦДАШ-ын барилга угсралтын ажлыг хийж гүйцэтгэн ашиглалтад оруулсан. Тус төсөл хэрэгжсэнээр Шивээ овоогийн нүүрсний уурхайн цахилгаан хангамжийн найдвартай, тасралтгүй ажиллагаа дээшилсэн болно.

"Эрчим хүчний хэмнэлтийн төсөл" 1492 МОН тоот гэрээг Азийн хөгжлийн банкны зээлээр 1997-2003 онуудад төсөл хэрэгжсэн.

Төслөөр компанийн хэмжээнд 110,220 кВ-ын 43 дэд станцуудад квантун -77ш, вектрон-46ш, 35-220 кВ-ын гүйдлийн трансформатор /0.2s-0.5s/ 270ш, 34 кВ-ын хүчдлийн трансформатор 16 ш тус тус суурилуулж ашиглалтад оруулсан. Мөн тоолуурыг шалгаж баталгаажуулах зориулалттай орчин үеийн технологи бүхий 44 ш тоолуур, тоолуур шалгах төхөөрөмж РҮС5050 4 ширхэг нийлүүлэгдэж суурилагдсан. Энэхүү төслөөр дэд станцуудын насжилт өндөртэй хуучин тоног төхөөрөмжүүдийг шинэчилж сайжруулсанаар ашиглалтын түвшин дээшилж, эрчим хүчийг алдагдал багатай дамжуулах нөхцлийг бүрдүүлж өгсөн.

"Эрчим хүчний хэмнэлтийн төсөл" 4673-MN тоот гэрээг дэлхийн банкны зээлээр 2012-2013 онуудад төсөл хэрэгжсэн.

Төслөөр компанийн хэмжээнд 110,220 кВ-ын 43 дэд станцуудад Вакум таслуур /1000a/ реле хамгаалалтын хамт, гүйдлийн трансформатор 3 ороомогтой хэмжүүрийн хэлхээнд 1, хамгаалалтын хэлхээнд 1, тоолуур тоноглолын хамт суурилуулах ажлууд хийгдсэн. Мөн сүлжээ төлөвлөлтийн програмыг нэвтрүүлснээр эрчим хүчний системийн динамик загварчлалыг хийж, системд явагдаж байгаад соронзон болон механик шилжилтийн процессийг судлах, тогтворжилтийг хангах техникийн арга хэмжээг төлөвлөх боломжийг бүрдүүлсэн. Ингэснээр системийн горимын ажиллагаа, хэтийн төлвийн тооцоо, богино залгааны тооцоог нарийн тооцдог болсон.

"Эрчим хүчний төсөл хөтөлбөр " 6102-MN тоот гэрээг олон улсын хөгжлийн ассоциаци 550,894.97 ам. доллартай тэнцэх зээлийг төсөл хэрэгжсэн. Уг зээлээр ХБС алсын удирдлагатай тосон таслуур 10 ширхэг суурилуулсан мөн УБС 2 ширхэг тус тус суурилагдсан.

"Эрчим хүчний сүлжээнд ашиглах том чадлын хуримтлуурын төсөл " OL-3874-MN тоот гэрээг азийн хөгжлийн банкн 100,000,000 ам. доллартай тэнцэх зээлийг төсөл хэрэгжүүлэгч нэгжээр дамжин хэрэгжүүлж байна. Уг зээлийн дэд зээлдэгч нь Эрчим хүчний яам

"Эрчим хүчний сүлжээнд ашиглах " 201465129 тоот гэрээг Франкфурт хот дахь Сэргээн босголт зээлийн банкнаас 20,450,000 евротой тэнцэх зээлийг төсөл хэрэгжүүлэгч нэгжээр дамжин хэрэгжүүлж байна. Уг зээлийн дэд зээлдэгч нь Эрчим хүчний яам

Сангийн сайдын 2020 оны 144 дүгээр тушаалын 3 дугаар хавсралт " Санхүүгийн болон татварын тайлангийн үзүүлэлт хоорондын зөрүүг зохицуулах, нягтлан бодох бүртгэлд бүртгэх аргачлалын 5.16.-д заасаны дагуу бүртгэлд тусгасан. Оны эхнээс 183,484,202.81 төгрөгөөр буурсан үзүүлэлттэй байна.

Тайлант хугацаат ТӨБЗГ-ын шийдвэрээр 21,683,711,143.53 төгрөгийн хөрөнгийн НББОУС 20 дагуу хойшлогдсон орлогоор бүртгэж, хөрөнгийн элэгдлийн зардлыг хүлээн зөвшөөрсөн тайлант үеүдийн туршид, элэгдлийн зардалтай хувь тэнцүүлэн ашиг, алдагдалд хүлээн зөвшөөрнө гэж заасны дагуу 9,454,350,783.28 төгрөгийг орлогоор хүлээн зөвшөөрч бүртгэсэнээр жилийн эцэст 255,448,087,753.60 төгрөгийн үлдэгдэлтэй байна.

17. ЭЗДИЙН ӨМЧ

17.1 Өмч

№	Үзүүлэлт	Эргэлтэнд байгаа бүрэн төлөгдсөн энгийн хувьцаа		Давуу эрхтэй хувьцаа		Өмчийн дүн (төгрөгөөр)
		Тоо ширхэг	Дүн (төгрөгөөр)	Тоо ширхэг	Дүн (төгрөг)	
1	1. Эхний үлдэгдэл	2,380,730,683	238,073,068,351.04	-	-	238,073,068,351.04
2	2. Нэмэгдсэн	-	-	-	-	
3	3. Хасагдсан	-	-	-	-	
4	4. Эцсийн үлдэгдэл	2,380,730,683	238,073,068,351.04	-	-	238,073,068,351.04

17.2 Хөрөнгийн дахин үнэлгээний нэмэгдэл

№	Үзүүлэлт	Үндсэн хөрөнгийн дахин үнэлгээний нэмэгдэл	Биет бус хөрөнгийн дахин үнэлгээний нэмэгдэл	Нийт дүн
1	Эхний үлдэгдэл	46,007,137,145.68	-	46,007,137,145.68
	3.3 Дахин үнэлсэн хөрөнгийн үнэ цэнийн бууралтын гарз	21,667,991.64	-	21,667,991.64
4	Эцсийн үлдэгдэл	45,985,469,154.04		45,985,469,154.04

Тэмдэглэл: ТӨБЗГ-ын 2023.12.07-ны өдрийн 653 дугаар тогтоолын дагуу 222 нэрийн, 497,332,122.51 сая төгрөгийн анхны өртөгтэй, 476,276,169.78 төгрөгийн хуримтлагдсан элэгдэлтэй хөрөнгийг акталж данснаас хассан бөгөөд актлагдсан хөрөнгийн дахин үнэлгээний нэмэгдэл 21,667,991.64 төгрөгийн гарзыг хүлээн зөвшөөрч бүртгэсэн

17.3 Гадаад валютын хөрвүүлэлтийн нөөц

Тэмдэглэл: байхгүй

17.4 Эзэмшигчдийн өмчийн бусад хэсэг

№	Төрөл	Эхний үлдэгдэл	Эцсийн үлдэгдэл
1	Эздийн өмчийн бусад хэсэг	33,667,158,220.00	33,667,158,220.00
	Нийт дүн	33,667,158,220.00	33,667,158,220.00

Монгол Улсын 2016 оны 12 дугаар сарын 21-ны өдрийн 193 дугаар тогтоолд "Төрийн болон орон нутгийн өмчит хуулийн этгээдийн газар эзэмших, ашиглах эрхийг үнэлж, санхүүгийн тайланд тусгах" гэж заасны дагуу 74 газарт үнэлгээ хийлгэж 27,345,444,720 төгрөгийг бүртгэлд тусгасан бөгөөд мөн Төрийн өмчийн бодлого, зохицуулалтын газрын 2022 оны 64 дүгээр тогтоолын 5.2.-д "Төрийн цахим мэдээллийн сан (e-mongolia)-г ашиглан өөрийн байгууллагын эзэмшил, ашиглалтад байгаа газар, үл хөдлөх хөрөнгө, автотээврийн хэрэгслийн бүртгэлийг нягтлан шалгаж, бүртгэлд хамруулах, тулган баталгаажуулах, илэрсэн зөрчил дутагдлыг арилгах арга хэмжээ авах" гэж заасны дагуу шинээр 18, хэмжээ өөрчлөгдсөн 8 газарт үнэлгээ хийлгэн 6,321,713,500 төгрөгийг бүртгэлд нэмж тусгасан.

20. ЗАРДАЛ

20.1 Борлуулалт маркетингийн болон ерөнхий удирдлагын зардлууд

№	Зардлын төрөл	Өмнөх оны дүн		Тайлант оны дүн	
		Борлуулалт Мар	Ерөнхийн Удирдлага	Борлуулалт Мар	Ерөнхийн Удирдлага
1	Ажиллагчдын цалингийн зардал	-	6,736,933,952.14	-	6,049,828,179.79
2	НДШ-ийн зардал	-	1,038,393,812.57	-	924,350,318.27
3	Албан татвар, төлбөр, хураамжийн зардал	-	185,978,655.98	-	235,641,042.49
4	Томилолтын зардал	-	171,529,292.58	-	283,074,358.56
5	Бичиг хэргийн зардал	-	31,140,829.61	-	37,974,575.79
6	Шуудан холбооны зардал	-	33,478,186.88	-	28,055,667.13
7	Мэргэжлийн үйлчилгээний зардал	-	302,476,576.93	-	185,098,852.77
8	Сургалтын зардал	-	55,637,577.99	-	73,223,367.24
9	Сонин сэтгүүл захиалгын зардал	-	9,654,545.45	-	6,223,636.36
10	Даатгалын зардал	-	31,537,498.35	-	-
11	Ашиглалтын зардал	-	-	-	-
12	Засварын зардал	-	182,444,115.92	-	37,530,265.86
13	Элэгдэл, хорогдлын зардал	-	1,802,127,793.25	-	1,768,187,963.84
14	Түрээсийн зардал	-	32,232,095.45	-	27,003,000.00
15	Харуул хамгаалалтын зардал	-	-	-	-
16	Цэвэрлэгээ үйлчилгээний зардал	-	46,128,765.75	-	56,345,851.53
17	Тээврийн зардал	-	-	-	-
18	Шатахууны зардал	-	346,953,255.37	-	226,999,636.50
19	Хүлээн авалтын зардал	-	-	-	-
20	Зар сурталчилгааны зардал	-	30,393,391.26	-	5,866,549.09
21	Хөдөлмөр хамгаалалын зардал	-	208,811,528.97	-	125,291,243.50
22	Бусад	-	605,172,282.31	-	925,556,459.52
	Нийт дүн	-	11,851,024,156.76	-	10,996,250,968.24

20.2 Бусад зардал

№	Зардлын төрөл	Өмнөх оны дүн	Тайлант оны дүн
1	Алданги, торгуулийн зардал	79,170.00	-
2	Хандивийн зардал	-	-
3	Найдваргүй авлагын зардал	-	-
4	Бусад төрөл /Төлбөрт ажил үйлчилгээ, цайны газрын зардал, түрээсийн зардал/ гэх мэт/	2,469,695,151.12	2,952,894,011.95
	Нийт дүн	2,469,774,321.12	2,952,894,011.95

20.3 Цалингийн зардал

Ангилал	Ажиллагчдын дундаж тоо	Цалингийн зардлын дүн	
		Өмнөх оны дүн	Тайлант оны дүн
1.Үйлдвэрлэл, үйлчилгээний	1097	25,127,646,685.25	35,252,203,443.41
2. Борлуулалт маркетингийн	-	-	-
3. Ерөнхий ба удирдлагын	189	6,736,933,952.14	6,049,828,179.79
4. Нийт дүн	1286	31,864,580,637.39	41,302,031,623.20

20.4 Санхүүгийн зардал

Зардалын төрөл	Өмнөх оны дүн	Тайлант оны дүн
1.Зээлийн хүү	136,430,245.06	1,873,402,241.52
2. Банк, санхүүгийн зардал	-	-
3. Бусад төрөл	-	-
4. Нийт дүн	136,430,245.06	1,873,402,241.52

21. ОРЛОГЫН ТАТВАРЫН ЗАРДАЛ

№	Үзүүлэлт	Өмнөх оны дүн	Тайлант оны дүн
1	Тайлант үеийн орлогын татварын зардал	164,111.11	3,921,244.92
2	Хойшлогдсон татварын зардал (орлого)	-	-
3	Нийт дүн	164,111.11	3,921,244.92

Тэмдэглэл. (Орлогын татварын зардал (орлого)-ын бүрэлдэхүүн тус бүрээр тайлбар, тэмдэглэл хийнэ.)

ЦДҮС ТӨХК-ний орлогын татварын зардал нь доорх гурван зүйлсийн нөлөөллийг тусгадаг.

Тусгайлсан хувь хэмжээтэй хүүгийн орлогын татварын зардал - 3,047,024.95

Бусдад суутгуулсан даатгалын орлогын татварын зардалд- 164,111.11 874,219.97

дүн 164,111.11 3,921,244.92

22. ХОЛБООТОЙ ТАЛУУДЫН ТӨДРҮҮЛГЭ

22.1 Толгой компани, хамгийн дээд хяналт тавигч компани, хувь хүний талаарх мэдээлэл

Үзүүлэлт	Толгой компани	Хамгийн дээд хяналт тавигч толгой компани	Хамгийн дээд хяналт тавигч хувь хүн	Тайлбар
Нэр				
Бүртгэгдсэн (оршин суугаа) улс				
Эзэмшлийн хувь				

Тэмдэглэл: толгой компани байхгүй.

22.2 Тэргүүлэх удирдлагын бүрэлдэхүүнд олгосон нөхөн олговрын тухай мэдээлэл

Тэргүүлэх удирдлага гэдэгт Бүрэлдэхүүнийг хамрулав.

№	Нөхөн олговрын нэр	Өмнөх оны дүн	Тайлант оны дүн
1	Богино болон урт хугацааны тэтгэмж		
2	Ажил эрхлэлтийн дараах, ажлаас халагдсаны тэтгэмж		
3	Хувьцаанд суурилсан төлбөр		
	Нийт дүн		

Тэмдэглэл: толгой компани байхгүй.

22.3 Холбоотой талуудтай хийсэн ажил гүйлгээ

№	Холбоотой талын нэр	Ажил гүйлгээний утга	Дүн	Тайлбар
1				
2				
3				

Тэмдэглэл: байхгүй.

23. БОЛЗОШГУЙ ХОРОНГО БА ОР ТӨЛБӨР

Тэмдэглэл: байхгүй.

24. ТАЙЛАГНАЛЫН ҮЙЦНИН ДАРААХ ҮЙЛ ЯВДАЛ

Тэмдэглэл: байхгүй.

"ЦДҮС" ТӨХК-ИЙН 2023 ОНЫ 4-Р УЛИРЛЫН МЭДЭЭ

А. ТЕХНИК ЭДИЙН ЗАСГИЙН ҮЗҮҮЛЭЛТ

өссөн дүнгээр

№	Үзүүлэлт	Хэмжих нэгж	Өнгөрсөн оны үе	Төлөвлөгөө	Тайлант үе	Өөрчлөлт ӨОМУ-ээс	Өөрчлөлт Төл өөс
А. Санхүү, эдийн засгийн үзүүлэлтүүд							
1	Нийт орлого	сая.төг	483,368.68	506,814.17	541,910.80	58,542.13	35,096.63
	Үүнээс: Борлуулалтын орлого	Бичилт сая.төг	55,424.86	66,862.42	65,735.85	10,310.98	(1,126.57)
	Оюутолгой ХХК-тай хийсэн ЦЭХ худалдах, худалдан авах гэрээний дагуу тооцсон орлого	сая.төг	416,304.06	425,693.04	458,855.72	42,551.66	33,162.68
	Үйл ажиллагааны бус орлого	сая.төг	11,639.75	14,258.71	17,319.23	5,679.48	3,060.53
2	Нийт зардал	сая.төг	488,154.95	515,240.65	548,566.40	60,411.45	33,325.75
	Үүнээс: Үйл ажиллагааны зардал	сая.төг	67,322.26	86,209.20	85,764.50	18,442.24	(444.70)
	Оюутолгой ХХК-тай хийсэн ЦЭХ худалдах, худалдан авах гэрээний дагуу тооцсон зардал	сая.төг	416,304.06	425,693.04	458,855.72	42,551.66	33,162.68
	Үйл ажиллагааны бус зардал	сая.төг	4,528.63	3,338.40	3,946.18	(582.46)	607.77
3	Үйл ажиллагааны ашиг, алдагдал	сая.төг	(11,897.40)	(19,346.78)	(20,028.66)	(8,131.26)	(681.87)
4	Татварын өмнөх ашиг, алдагдал	сая.төг	(4,786.28)	(8,426.48)	(6,655.60)	(1,869.32)	1,770.88
5	Орлогын албан татварт	сая.төг	0.16	-	3.92	3.76	3.92
6	Татварын дараахь ашиг, алдагдал	сая.төг	(4,786.44)	(8,426.48)	(6,659.52)	(1,873.08)	1,766.96
7	Нийт авлага	сая.төг	3,695.85	3,790.50	2,093.18	(1,602.67)	(1,697.32)
	Үүнээс: ЦЭХ-ний	сая.төг	2,754.81	2,798.41	1,286.95	(1,467.86)	(1,511.46)
	Бусад	сая.төг	941.04	992.09	806.23	(134.81)	(185.86)
8	Нийт өглөг	сая.төг	282,389.94	313,389.44	382,394.58	100,004.64	69,005.14
	Үүнээс: УХӨТ	сая.төг	281,406.46	311,689.70	380,917.92	99,511.46	69,228.22
	БХӨТ	сая.төг	983.48	1,699.74	1,476.66	493.18	(223.09)
9	Эргэлтийн хөрөнгө	сая.төг	16,695.98	16,695.98	14,987.54	(1,708.44)	(1,708.44)
10	Эргэлтийн бус хөрөнгө / Үндсэн хөрөнгө /	сая.төг	563,008.15	563,008.15	658,224.96	95,216.81	95,216.81
	Үүнээс: Үйлдвэрлэлийн	сая.төг	495,907.53	495,907.53	457,260.95	(38,646.58)	(38,646.58)
	Ерөнхий хэрэглээний	сая.төг	8,076.75	8,076.75	50,806.77	42,730.02	42,730.02
	Бусад	сая.төг	33,980.72	33,980.72	115,578.05	81,597.33	81,597.33
	Бусад эргэлтийн бус хөрөнгө	сая.төг	25,043.15	25,043.15	34,579.19	9,536.04	9,536.04
11	Нийт ажилтнууд	тоо	1,280	1,293	1,286	6.00	(7.00)
12	Цалингийн сан	сая.төг	31,487.13	39,958.31	40,991.94	9,504.81	1,033.63
13	Дундаж цалин	төгрөг	2,049,943.23	2,575,296.90	2,656,294.61	606,351.37	80,997.71
	Үүнээс: Удирдлага	төгрөг	8,637,998.39	8,054,965.60	8,322,107.07	(315,891.32)	267,141.47
	ИТА	төгрөг	2,318,856.16	2,978,638.91	3,089,884.84	771,028.68	111,245.94
	Ажилчил	төгрөг	1,740,498.25	2,105,611.21	2,147,825.99	407,327.74	42,214.79
Б. Техник, эдийн засгийн үзүүлэлтүүд							
14	Дамжуулах ЦЭХ	мян.кВТц	7279145.141	7,488,254.24	7,777,400.76	498,255.62	289,146.52
15	Дамжуулалтын алдагдал	Биет мян.кВТц	255,136.87	267,782.99	276,166.98	21,020.12	8,374.00
	Хувь	%	3.51%	3.58%	3.55%	0.00	(0.00)
	Үүнээс: техникийн алдагдал	Биетээр мян.кВТц	241,295.72	252,681.86	262,825.06	21,529.34	10,143.20
	Хувиар	%	3.31%	3.37%	3.38%	0.00	0.00
16	Дотоод хэрэглээ	Биетээр мян.кВТц	13,841.15	15,101.13	13,331.93	(509.22)	(1,769.20)
	Хувиар	хувь	0.19%	0.20%	0.17%	(0.00)	(0.00)
17	Дамжуулсан ЦЭХ	мян.кВТц	7,024,008.27	7,220,471.26	7,501,243.78	477,235.51	280,772.52
18	Борлуулсан цахилгааны дундаж тариф	төг/кВТц	7.89	9.26	8.76	0.87	(0.50)
	Их засвар хийсэн тоноглол	тоо	355	290	284	(71)	(6)
19	Үүнээс: Үндсэн	тоо	-	-	-	-	-
	Туслах	тоо	-	-	-	-	-
	Их засварт зарцуулсан хөрөнгө	сая.төг	2,510.38	3,591.26	3,034.02	523.64	(557.25)
	Энэ оны их засварт зарцуулсан хөрөнгө	сая.төг	2,510.38	3,591.26	2,681.17	170.79	(910.10)
20	Өмнөх оны их засварт зарцуулсан хөрөнгө	сая.төг	-	-	352.85	352.85	352.85
	Үүнээс: Үндсэн	сая.төг	-	-	-	-	-
	Туслах	сая.төг	-	-	-	-	-
	Бусад	сая.төг	-	-	-	-	-
21	ТЗБАХ-нд зарцуулсан хөрөнгө	сая.төг	3,977.36	9,342.55	5,970.24	1,992.89	(3,372.31)
	Энэ оны ТЗБАХ-нд зарцуулсан хөрөнгө	сая.төг	-	9,342.55	5,362.98	5,362.98	(3,979.57)
	Өмнөх оны ТЗБАХ-нд зарцуулсан хөрөнгө	сая.төг	-	-	607.26	607.26	607.26
	Гүйцэтгэсэн ажил	тоо	62	75	68	6	(7)
22	Хөрөнгө оруулалтанд зарцуулсан хөрөнгө	сая.төг	1,110.05	1,023.46	940.44	(169.61)	(83.03)
	Энэ оны ХО-нд зарцуулсан хөрөнгө	сая.төг	-	1,023.46	940.44	940.44	(83.03)
	Өмнөх оны ХО-нд зарцуулсан хөрөнгө	сая.төг	-	-	-	-	-
	Гүйцэтгэсэн ажил	тоо	50	62	59	9	(3)

ГҮЙЦЭТГЭХ ЗАХИРАЛ

Б.ДАШДАВАА

БТСХ-ИЙН ДАРГА

З.БААСАНЖАВ

ЭДИЙН ЗАСАГЧ

Г.ТУНГАЛАГТАМИР

"ЦДУС" ТӨХЖ-ИЙН 2023 ОНЫ 4-Р УЛИРЛЫН МЭДЭЭ

№	Зардлын төрлүүд	Өмнөх оны мөн үеийн гүйцэтгэл	Тарифт зардал	Төлөвлөгөө	Тайлант үеийн гүйцэтгэл	Хэмжих нэгж-Мянган төгрөг	
						Өөрчлөлт	
						Тарифт зар-с	Төл-өөс
1	Шатахууны зардал	718,685.18	752,942.30	786,198.35	780,138.93	27,196.63	(6,059.41)
2	Тээвэр бэлтгэлийн зардал	3,906.25	4,031.70	4,525.50	5,987.39	1,936.69	1,441.89
3	Салбаг хэрэгсэл	218,605.00	214,905.00	325,007.24	334,815.02	119,710.02	9,607.78
4	Урсгал засвар	467,994.76	454,025.90	498,025.89	515,916.39	61,890.49	17,890.50
5	Материал, хангамжийн материал	81,800.23	76,911.60	75,786.56	78,548.90	1,637.30	2,782.34
6	Үндсэн ба нэмэгдэл цалин, урамшуулал	31,487,128.07	35,411,879.50	39,958,306.70	40,991,938.39	5,580,058.89	1,033,631.69
7	Байгууллагаас төлөх ЭМ, НДШ	4,589,937.19	5,134,722.50	5,793,954.47	5,951,759.40	817,036.90	157,804.93
8	Ашиглалтын зардал-Цахилгаан	102,207.23	131,159.30	133,449.66	112,624.78	(18,534.52)	(20,824.88)
9	Ашиглалтын зардал-Дулаан	172,802.06	264,137.90	261,847.56	219,605.97	(44,531.93)	(42,241.80)
10	Ашиглалтын зардал-Ус	36,098.35	48,975.20	48,975.29	35,215.69	(13,759.51)	(13,759.59)
11	Албан томилолтын зардал	436,036.58	753,443.80	841,338.57	781,496.32	8,052.72	(79,842.25)
12	Конторын бичиг хэргийн зардал	72,658.37	74,101.40	93,092.81	91,885.47	17,784.07	(1,207.35)
13	Харилцаа холбооны зардал	149,033.68	137,430.30	170,753.72	158,300.38	20,870.08	(12,453.34)
14	Харуул хамгаалалтын зардал	215,857.04	123,806.90	289,945.98	326,862.87	203,055.97	36,916.88
15	Хөдөлмөр хамгааллын зардал	611,925.39	777,724.00	897,682.01	833,579.21	55,855.21	(64,102.79)
16	Ковид-19			23,629.79	4,300.99	4,300.99	(19,328.80)
17	Даатгалын зардал	31,537.50	32,179.20	52,428.02	37,776.18	5,596.98	(14,651.83)
18	Галын аюулаас хамгаалах зардал	44,400.93	52,876.20	112,148.00	106,708.00	53,831.80	(5,440.00)
19	Төлөөлөн удирдах зөвлөлийн зардал	109,734.97	56,740.30	137,608.19	128,866.28	72,225.96	(8,641.93)
20	Борлуулалт, маркетингийн зардал	10,798.82	16,070.50	11,074.45	5,866.55	(10,203.95)	(5,207.90)
21	Зохицуулалтын үйлчилгээний хөлс	177,300.00	183,314.30	184,999.90	185,000.00	1,685.70	0.10
22	Гадны үйлчилгээний хөлс	422,758.03	57,409.00	758,273.71	586,442.02	529,033.02	(171,831.69)
23	Түрээсийн зардал	39,337.10	47,204.00	49,133.00	47,014.82	(189.18)	(2,118.18)
24	Сургалтын зардал	115,538.29	181,452.60	226,815.80	188,146.31	6,893.71	(38,689.49)
25	Үйл ажиллагааны бусад зардал	136,192.78	190,875.50	68,190.17	69,263.71	(121,621.79)	1,063.54
26	Төсөл хэрэгжүүлэх нэгж	453,932.78	481,708.50	481,708.50	431,932.57	(49,775.93)	(49,775.93)
	Үйл ажиллагааны зардал	40,886,206.56	45,660,027.20	52,284,879.83	52,989,862.61	7,329,835.31	704,982.68
27	Ерөнхий хэрэглээний үндсэн хөрөнгийн элэгдлийн зардал	1,587,944.04	1,224,810.47	2,691,261.96	1,768,187.96	543,377.49	(923,074.00)
28	Үйлдвэрлэлийн зориулалттай үндсэн хөрөнгийн элэгдлийн зардал	14,291,496.36	11,023,294.23	15,667,747.62	15,585,772.14	4,562,477.91	(81,975.48)
	Элэгдлийн зардлын дүн	15,879,440.40	12,248,104.70	18,359,009.58	17,353,960.10	5,105,855.40	(1,005,049.48)
29	Үл хөдлөх хөрөнгийн татвар	74,964.83	42,860.00	82,612.90	86,974.99	44,114.99	4,362.09
30	АТӨЯХ-ийн албан татвар	11,227.84	9,042.30	9,042.35	8,915.16	(127.14)	(127.19)
31	Газрын төлбөр	97,075.57	140,471.10	140,471.09	131,694.27	(8,776.83)	(8,776.82)
32	Бусад татвар хураамж	2,710.42	3,924.40	6,937.13	8,056.63	4,132.23	1,119.50
	Орлогын албан татвараас бусад татвар	186,978.66	196,297.80	239,063.46	236,641.04	39,343.24	(3,422.42)
	Бүрэн өөрийн өртөг	56,951,625.62	58,104,429.70	70,882,952.87	70,579,463.65	12,476,033.95	(303,489.22)
33	Ажилтнуудын нийгмийн зардал	2,338,885.86	4,270,249.00	4,549,099.10	3,857,284.92	(412,964.08)	(691,814.18)
36	Эзэлийн хүүгийн зардал	136,430.25	958,749.00	856,843.68	1,873,402.24	914,653.24	1,016,558.57
	Хөрөнгө оруулалтын өгөөжийн дүн	2,475,316.11	5,228,998.00	5,405,942.78	6,730,687.16	501,689.16	324,744.38
	Борлуулалтын орлогын шаардагдах хэмжээ	59,426,941.73	63,333,427.70	76,288,895.65	76,310,160.81	12,976,723.11	21,265.17
	Түгээх цехилгаан эрчим хүч	7,024,008.27	7,207,500.00	7,220,471.26	7,501,243.78	293,743.78	280,772.52
	Тариф	8.46	8.79	10.57	10.17	1.39	(0.39)
	Улсын төсвийн татаасын орлого						

ГҮЙЦЭТГЭХ ЗАХИРАЛ

БТСХ-ИЙН ДАРГА

ЭДИЙН ЗАСАГЧ

Б.ДАШДАВАА

З.БААСАНЖАВ

Г.ТУНГАЛАГТАМИР



"ЦДҮС" ТӨХК-ИЙН 2023 ОНЫ 4-Р УЛИРЛЫН МЭДЭЭ

Ажилтны цалингийн зардал

Д/д	Үзүүлэлт	Хэмжих нэгж	Өнгөрсөн оны мөн үе	Төлөвлөгөө	Тайлант үе	Өөрчлөлт тел-өөс	Өөрчлөлт ӨОМУ-ээс
1	2	3	4	5	6	7	8
	Нийт ажилтны тоо	тоо	1280	1293	1286	-7	6
1	Цалингийн сан	мян.төг	31,487,128.1	39,958,306.7	40,991,938.4	1,033,631.7	9,504,810.3
	Үүнээс: Үндсэн цалин	мян.төг	16,233,820.0	20,005,178.3	20,351,030.1	345,851.8	4,117,210.1
	Нэмэгдэл, нэмэгдэл хөлс	мян.төг	7,660,189.5	10,475,596.5	11,101,246.7	625,650.2	3,441,057.3
	Сарын үр дүнгийн нэмэгдэл	мян.төг	5,060,185.0	6,655,235.4	6,717,365.1	62,129.7	1,657,180.1
	Жилийн үр дүнгийн нэмэгдэл	мян.төг	2,532,933.6	2,822,296.5	2,822,296.5	-	289,362.8
	Дундаж цалин /сарын/	төг	2,049,943	2,575,297	2,656,295	80,998	606,351
	Удирдлага-Ажилтны тоо	тоо	2	2	2	0	0
а	Цалингийн сан	мян.төг	207,312.0	193,319.2	199,730.6	6,411.4	(7,581.4)
	Үүнээс: Үндсэн цалин	мян.төг	101,304.8	102,243.8	106,603.7	4,359.9	5,298.8
	Нэмэгдэл, нэмэгдэл хөлс	мян.төг	46,411.5	47,029.5	49,602.4	2,572.9	3,190.9
	Сарын үр дүнгийн нэмэгдэл	мян.төг	34,317.9	37,266.1	36,744.8	(521.4)	2,426.9
	Жилийн үр дүнгийн нэмэгдэл	мян.төг	25,277.8	6,779.7	6,779.7	-	(18,498.1)
	Дундаж цалин /сарын/	төг	8,637,998	8,054,966	8,322,107	267,141	(315,891)
	Ажилчид-Ажилтны тоо	тоо	617	609	603	-6	-14
б	Цалингийн сан	мян.төг	12,886,649.0	15,387,806.7	15,541,668.9	153,862.2	2,655,019.8
	Үүнээс: Үндсэн цалин	мян.төг	6,881,776.4	7,958,997.2	8,046,265.9	87,268.7	1,164,489.6
	Нэмэгдэл, нэмэгдэл хөлс	мян.төг	2,854,469.3	3,681,936.2	3,757,056.9	75,120.7	902,587.6
	Сарын үр дүнгийн нэмэгдэл	мян.төг	2,121,022.5	2,626,284.5	2,617,757.3	(8,527.2)	496,734.8
	Жилийн үр дүнгийн нэмэгдэл	мян.төг	1,029,380.9	1,120,588.7	1,120,588.7	-	91,207.8
	Дундаж цалин /сарын/	төг	1,740,498	2,105,611	2,147,826	42,215	407,328
	ИТА, Албан хаагч - Ажилтны тоо	тоо	661	682	681	-1	20
в	Цалингийн сан	мян.төг	18,393,167.1	24,377,180.8	25,250,538.9	873,358.1	6,857,371.9
	Үүнээс: Үндсэн цалин	мян.төг	9,250,738.8	11,943,937.3	12,198,160.5	254,223.2	2,947,421.7
	Нэмэгдэл, нэмэгдэл хөлс	мян.төг	4,759,308.7	6,746,630.8	7,294,587.4	547,956.6	2,535,278.7
	Сарын үр дүнгийн нэмэгдэл	мян.төг	2,904,844.6	3,991,684.8	4,062,863.0	71,178.3	1,158,018.4
	Жилийн үр дүнгийн нэмэгдэл	мян.төг	1,478,274.9	1,694,928.0	1,694,928.0	-	216,653.1
	Дундаж цалин /сарын/	төг	2,318,856	2,978,639	3,089,885	111,246	771,029

ГҮЙЦЭТГЭХ ЗАХИРАЛ

Б.ДАШДАВАА

ЕРӨНХИЙ НИЯГТЛАН БОДОГЧ

Э.БОЛОР-ЭРДЭНЭ

АХЛАХ ЭДИЙН ЗАСАГЧ

Б.ГАНЦЭЦЭГ

ОРОН ТОО, ТӨЛӨВЛӨЛТ
ХАРИУЦСАН МЭРГЭЖИЛТЭН

Д.ШҮРМАА



"ЦДҮС"ТӨХК-ИЙН 2023 ОНЫ 4-Р УЛИРЛЫН МЭДЭЭ

Ажилтнуудын нийгмийн зардал

Хэмжих нэгж-мянган төгрөг

№	Зардлын нэр	Өнгөрсөн оны үе	Төлөвлөгөө	Тайланг үе	Өөрчлөлт ӨОМУ-зэс	Өөрчлөлт Төл-өөс
1	Шагнал	104,018.7	131,570.0	120,031.8	16,013.14	(11,538.21)
2	Тэтгэмж	155,592.1	1,613,478.4	1,125,600.9	970,008.8	(487,877.47)
3	Сувилалын хөнгөлөлт	1,000.0	2,000.0	1,654.0	654.0	(346.00)
4	Хоолны хөнгөлөлт	1,616,284.0	1,678,392.0	1,619,079.0	2,795.0	(59,313.00)
5	Түлшний хөнгөлөлт	-	126,500.0	120,690.0	120,690.0	(5,810.00)
6	Унааны хөнгөлөлт	159,833.0	170,957.0	160,510.0	677.0	(10,447.00)
7	Хөнгөлөлтийн НДШ	257,537.0	286,498.1	275,540.5	18,003.5	(10,957.65)
8	Нийгэм соёлын а/ хэм-ний зардал	1,400.0	342,826.0	258,601.6	257,201.6	(84,224.39)
9	Биеийн тамирын арга хэмжээний зардал	40,221.1	59,877.6	56,777.1	16,556.0	(3,100.46)
10	Орон сууцны хөнгөлөлт	3,000.0	137,000.0	118,800.0	115,800.0	(18,200.00)
Нийт дүн		2,338,885.9	4,549,099.1	3,857,284.9	1,518,399.1	(691,814.2)

ГҮЙЦЭТГЭХ ЗАХИРАЛ

Б.ДАШДАВАА

БТСХ-ИЙН ДАРГА

З.БААСАНЖАВ

ЭДИЙН ЗАСАГЧ

Г.ТУНГАЛАГТАМИР



ЦДҮС ТӨХК-ийн 2023 оны 04 дүгээр улирлын авлагын мэдээ

6

№	Үзүүлэлтүүд		Мөрийн дугаар	Өмнөх оны мөн үеийн гүйцэтгэл	Тухайн оны эхний үлдэгдэл	Улирлын эхний үлдэгдэл	Улирлын эцсийн үлдэгдэл	Өөрчлөлт			
								Өмнөх оны мөн үеэс	Оны эхнээс	Улирлын эхэнд байснаас	
1	Нийт авлага		1	2,962.7	2,962.7	2,432.7	2,093.16	- 869.5	- 869.5	- 339.5	
2	Оршин суугч, ахуйн хэрэглэгчид	ДҮН		2	-	-	-	-	-	-	
		Үүнээс:	Орон сууц	3	-	-	-	-	-	-	
			Гэр хороолол	4	-	-	-	-	-	-	
3	Үйлдвэрлэлийн байгууллага	ДҮН		5	-	-	-	-	-	-	
		Үүнээс:	Эрдэнэт ХХК	6	-	-	-	-	-	-	
			Монросцветмет ХК	7	-	-	-	-	-	-	
			Хөтөл цемент шохой ХК	8	-	-	-	-	-	-	
			Хар төмөрлөг ХК	9	-	-	-	-	-	-	
			Бусад	10	-	-	-	-	-	-	
			Бусад	11	-	-	-	-	-	-	
4	Худалдаа үйлчилгээний байгууллага	ДҮН		12	-	-	-	-	-	-	
		Үүнээс:	ОСНААК	13	-	-	-	-	-	-	
			Нэхэмжлээгүй орлого	14	-	-	-	-	-	-	
			Бусад	15	-	-	-	-	-	-	
5	Төсвийн байгууллага	ДҮН		16	14.2	14.2	37.0	218.96	204.8	204.8	182.0
		Үүнээс:	Улсын	17	-	-	1.0	126.71	126.7	126.7	125.7
			Аймаг, хотын	18	-	-	-	-	-	-	-
			Дүүргийн	19	0.1	0.1	-	1.0	(0.10)	0.87	1.0
			Бусад	20	14.1	14.1	36.0	91.28	77.2	77.2	55.3
6	Бусад авлага	ДҮН		21	193.7	193.7	248.1	587.26	393.6	393.6	339.2
		Үүнээс:	ҮААНБайгуулагаас	22	193.4	193.4	196.7	587.26	393.9	393.9	390.6
			Хувь хүмүүсээс	23	0.3	0.3	-	-	(0.3)	(0.3)	-
			Ажилтан албан хаагчдаас	24	-	-	51.4	-	-	-	51.4
			Бусад авлага	25	-	-	-	-	-	-	-
7	Эрчим хүчний борлуулалтын авлага	ДҮН		26	2,754.8	2,754.8	2,147.6	1,286.94	(1,467.9)	(1,467.9)	860.6
		Үүнээс:	УБЦТС ХК	27	-	-	-	-	-	-	-
			ДСЦТС ХК	28	-	-	-	-	-	-	-
			ЭБЦТС ХК	29	-	-	-	-	-	-	-
			Дорнод ЭХС	30	-	-	-	-	-	-	-
			1 худалдан авагчтай загвар	31	2,754.8	2,754.8	2,147.6	1,286.94	(1,467.9)	(1,467.9)	860.6
			Хөвсгөл эрчим хүч	32	-	-	-	-	-	-	-
			УГЕГ импорт	33	-	-	-	-	-	-	-
			ЗМЗ ХХК импорт	34	-	-	-	-	-	-	-
			Экспортын ЦЭХ	35	-	-	-	-	-	-	-

Гүйцэтгэх захирал

/Б.Дашдаваа/

Ерөнхий нягтлан бодогч

/Э.Болор-Эрдэнэ/



ЭХЗГ-ын Зохицуулагчдын Зөвлөлийн 2008 оны ...
дугаар тогтоолын 12 дугаар хавсралт

(Энэ мэдээг дараа улирлын эхний 6 хоногт багтаан

ЦДҮС ТӨХК-ийн 2023 оны 04 дүгээр улирлын өглөгийн мэдээ

№	Үзүүлэлтүүд	x	Өмнөх оны мөн үеийн гүйцэтгэл	Тухайн оны эхний үлдэгдэл	Улирлын эхний үлдэгдэл	Улирлын эцсийн үлдэгдэл	Вөрчлөлт			
							Өмнөх оны мөн үеэс	Оны эхнээс	Улирлын эхэнд байснаас	
1	Нийт өглөг	1	983.4	983.4	510.1	1,476.64	493.2	493.2	966.5	
2	Нүүрсний өглөг	ДҮН	2	-	-	-	-	-	-	
		Багануур ХК	3	-	-	-	-	-	-	
		Шивээ-Овоо ХК	4	-	-	-	-	-	-	
		Шарын гол ХК	5	-	-	-	-	-	-	
		Адуунчулуун ХК	6	-	-	-	-	-	-	
		Таван толгой ХК	7	-	-	-	-	-	-	
		Бусад	8	-	-	-	-	-	-	
		ДҮН	9	-	-	-	-	-	-	
		10	-	-	-	-	-	-	-	
3	Тээврийн хөлсний өглөг	УБТЗХЭГ	11	-	-	-	-	-	-	
		Бусад	12	-	-	-	-	-	-	
		ДҮН	13	-	-	-	-	-	-	
4	Татаарын өглөг	ДҮН	14	-	-	0.39	-	-	(0.4)	
		ААНБОАТ	15	-	-	-	-	-	-	
		ХХОАТ	16	-	-	0.39	-	-	(0.4)	
		НӨАТ	17	-	-	-	-	-	-	
		Гаалийн татаар	18	-	-	-	-	-	-	
		ЭМНДШимтгэл	19	-	-	-	-	-	-	
		Бусад татаар, хураамж	20	-	-	-	-	-	-	
		ДҮН	21	478.4	478.4	167.4	888.03	409.6	409.6	720.6
5	Эзэл, хүүгийн өглөг	Төслийн зээлийн тайлант үеийн өр	22	483.20	463.20	167.39	871.34	408.1	408.1	704.0
		Төслийн зээлийн хүүгийн өр	23	15.2	15.2	-	16.7	1.5	1.5	16.7
		Дотоодын банкны БХЗ-ийн өр	24	-	-	-	-	-	-	-
		Дотоодын банкны зээлийн хүүгийн өр	25	-	-	-	-	-	-	-
		Бусад богино хугацаат зээлийн өр	26	-	-	-	-	-	-	-
		ДҮН	27	505.0	505.0	342.4	526.58	21.6	21.6	184.2
6	Бусад богино хугацаат өглөг	Бэлтгэн нийлүүлэгчийн	28	505.00	505.00	342.35	526.58	21.6	21.6	184.2
		Хувь хүмүүсийн	29	-	-	-	-	-	-	-
		Цалингийн	30	-	-	-	-	-	-	-
		Бусад	31	-	-	-	-	-	-	-
		ДҮН	32	-	-	-	62.03	62.0	62.0	62.0
7	Эрчим хүчний борлуулалтын өглөг	ДЦС-2 ХК	33	-	-	-	-	-	-	
		ДЦС-3 ХК	34	-	-	-	-	-	-	
		ДЦС-4 ХК	35	-	-	-	-	-	-	
		ДДЦС ХК	36	-	-	-	-	-	-	
		ЭДЦС ХК	37	-	-	-	-	-	-	
		УБЦТС ХК	38	-	-	-	-	-	-	
		ДСЦТС ХК	39	-	-	-	-	-	-	
		ЭБЦТС ХК	40	-	-	-	-	-	-	
		БЗӨБЦТС ХК	41	-	-	-	-	-	-	
		Импортын ЦЭХ	42	-	-	-	-	-	-	
		1 худалдан авагчтай загвар/импорт/	43	-	-	-	-	-	-	
		1 худалдан авагчтай загвар/экспорт/	44	-	-	-	-	-	-	
		Бусад	44	-	-	-	-	-	-	
		Бусад УОО	45	-	-	-	62.03	62.0	62.0	62.0

Гүйцэтгэх захирал

/Б. Дашдаваа /

Ерөнхий нягтлан бодогч

/Э. Болор-Эрдэнэ /



"ЦАХИЛГААН ДАМЖУУЛАХ ҮНДЭСНИЙ СҮЛЖЭЭ" ТӨРИЙН ӨМЧИТ ХУВЬЦААТ КОМПАНИ

Бараа материалын тодруулга тайлан нэгтгэл

2023/12/31

Д/д	Дансны нэр	Эхний үлдэгдэл	Орлого	Зарлага	Эцсийн үлдэгдэл
1	Нүүрс	1,680,000.00	3,665,454.55	5,345,454.55	-
2	Үндсэн сэлбэг хэрэгсэл	2,481,782,483.24	5,777,810,843.80	5,289,810,544.92	2,969,782,782.12
3	Аваарын нөөц	3,970,836,250.50	873,603,108.15	1,159,799,502.07	3,684,639,856.58
4	Холбооны сэлбэг	405,106.35	200,378,669.57	154,265,638.59	46,518,137.33
5	Багаж хэрэгсэл	5,587,893.26	44,865,427.29	46,981,016.69	3,472,303.86
6	Хангамжийн материал	47,286,948.91	907,983,927.26	916,002,354.13	39,268,522.04
7	Шатахуун ба шингэн түлш	51,302,545.42	1,768,864,093.14	1,788,382,093.18	31,784,545.38
8	Тосолгооны материал	128,609,551.54	281,109,649.97	259,204,496.67	150,514,704.84
9	Тээврийн хэрэгсэлийн сэлбэг	7,523,621.09	438,997,616.69	443,687,783.23	2,833,454.55
10	Хөдөлмөр хамгаалал аюулгүй ажиллагаа	163,411,890.28	1,270,936,959.34	1,238,832,593.66	195,516,255.96
11	Бусад бараа материал	5,554,863.39	389,159,345.64	380,165,899.85	14,548,309.18
	ДҮН	6,863,981,153.98	11,957,375,095.40	11,682,477,377.54	7,138,878,871.84

Гүйцэтгэх захирал

Ерөнхий нягтлан бодогч



Б.Дашдаваа

Э.Болор-Эрдэнэ

ЦДҮС ТӨХК-ИЙН ТАТВАР, ШИМТГЭЛИЙН ТАЙЛАН /нэгтгэл/

2023 оны 04 -р улирал

(сая.төг)

Д/Д	Татвар, шимтгэлийн төрөл	Эхний үлдэгдэл	Ногдуулалт	Төсөвт төлсөн татвар, шимтгэл		Эцсийн үлдэгдэл
				НӨАТ-ын хасалт	Төлөлт	
1	ААНБОАТатвар	(1.0)	3.0	-	3.0	(1.0)
2	ХХОАТатвар	(0.4)	3,797.6	-	3,798.2	(1.0)
3	ХХОАТатвар /суутган/	-	17.8	-	17.8	(0.0)
4	НӨАТатвар	-	52,967.1	1,332.6	51,760.3	(125.7)
5	ҮХХ-ийн татвар	-	87.5	-	87.5	-
6	Газар, усны төлбөр	-	131.0	-	131.0	-
7	ЭМНДШимтгэл	(0.1)	11,615.0	-	11,615.0	-
8	Бусад татвар, хураамж	(12.8)	6.6	78.5	6.6	(91.3)
9	АТӨЯХАТ	-	9.0	-	9.0	-
ДҮН		(14.3)	68,634.8	1,411.0	67,428.4	(219.0)
10	Гааль/ бусад/	0	21,852.9	0.0	21,852.94	-
НИЙТ ДҮН		(14.3)	90,487.7	1,411.0	89,281.4	(219.0)

ГҮЙЦЭТГЭХ ЗАХИРАЛ

ЕРӨНХИЙ НЯ-БО



Б.ДАШДАВАА

Э.БОЛОР-ЭРДЭНЭ

"ЦАХИЛГААН ДАМЖУУЛАХ ҮНДЭСНИЙ СҮЛЖЭЭ" ТӨХК

2023 ОНЫ ТЕХНИК, ЭДИЙН ЗАСГИЙН ҮНДСЭН ҮЗҮҮЛЭЛТ, ЗОРИЛТОТ ТҮВШНИЙ ТӨЛӨВЛӨГӨӨНИЙ БИЕЛЭЛТ

Д/д	Үзүүлэлт	Хэмжих нэгж	2022 оны гүйцэтгэл	2023 оны		Харьцуулалт			
				Төлөвлөгөө	Гүйцэтгэл	Төлөвлөгөөтэй		Өмнөх оны мөн үетэй	
						Тоо	Хувь	Тоо	Хувь
1	Дамжуулах цахилгаан эрчим хүч	сая.кВт.ц	7,279.1	7,488.3	7,777.4	289.1	103.9	498.3	106.8
	Дамжуулалтын алдагдал	хувиар	3.51	3.58	3.55	0.0	99.3	0.0	101.3
		биетээр	сая.кВт.ц	255.1	267.8	276.2	8.4	103.1	21.0
	Дамжуулсан цахилгаан эрчим хүч	сая.кВт.ц	7,024.0	7,220.5	7,501.2	280.8	103.9	477.2	106.8
2	Нийт орлого	сая.төг	483,368.7	506,814.2	541,910.8	35,096.6	106.9	58,542.1	112.1
	Үүнээс: Үндсэн үйл ажиллагааны орлого	сая.төг	55,424.9	66,862.4	65,735.8	-1,126.6	98.3	10,311.0	118.6
	Оюутолгой ХХК-тай ЦЭХ, худалдан авах, худалдах гэрээний дагуу тооцсон орлого	сая.төг	416,304.1	425,693.0	458,855.7	33,162.7	107.8	42,551.7	110.2
	Үндсэн бус үйл ажиллагааны орлого	сая.төг	11,639.8	14,258.7	17,319.2	3,060.5	121.5	5,679.5	148.8
3	Нийт зардал	сая.төг	488,155.0	515,240.6	548,566.4	33,325.8	106.5	60,411.5	112.4
	Үүнээс: Үндсэн үйл ажиллагааны зардал	сая.төг	67,322.3	86,209.2	85,764.5	-444.7	99.5	18,442.2	127.4
	Оюутолгой ХХК-тай ЦЭХ, худалдан авах, худалдах гэрээний дагуу тооцсон зардал	сая.төг	416,304.1	425,693.0	458,855.7	33,162.7	107.8	42,551.7	110.2
	Үндсэн бус үйл ажиллагааны зардал	сая.төг	4,528.6	3,338.4	3,946.2	607.8	118.2	-582.5	87.1
4	Татварын өмнөх ашиг /алдагдал/	сая.төг	-4,786.3	-8,426.5	-6,655.6	1,770.9	79.0	-1,869.3	139.1
	Орлогын татварын зардал	сая.төг	0.2	0.0	3.9	3.9	0.0	3.8	2,389.4
5	Цэвэр ашиг алдагдал	сая.төг	-4,786.4	-8,426.5	-6,659.5	1,767.0	79.0	-1,873.1	139.1
6	Борлуулалтын орлогын 1 төгрөгт ноогдох зардал	төг	0.99	0.98	0.99	0.0	100.4	0.0	99.8
7	Нийт авлага	сая.төг	3,695.8	3,790.5	2,773.9	-1,016.6	73.2	-922.0	75.1
	Үүнээс: ЦЭХ	сая.төг	2,754.8	2,798.4	1,286.9	-1,511.5	46.0	-1,467.9	46.7
	Бусад	сая.төг	941.0	992.1	1,486.9	494.8	149.9	545.9	158.0
8	Нийт өр төлбөр	сая.төг	282,389.9	313,389.4	382,394.6	69,005.1	122.0	100,004.6	135.4
	Үүнээс: Богино хугацаат өглөг	сая.төг	983.5	1,699.7	1,476.7	-223.1	86.9	493.2	150.1
	Урт хугацаат өглөг	сая.төг	281,406.5	311,689.7	380,917.9	69,228.2	122.2	99,511.5	135.4
9	Их засвар, ТЗБАХ, Хөрөнгө оруулалт	сая.төг	10,127.5	13,947.4	9,944.7	-4,002.7	71.3	-182.8	98.2
10	Нийт ажилтны тоо	хүн	1,280	1,293	1,286	-7.0	99.5	6.0	100.5
11	Цалингийн сан	сая.төг	31,487.1	39,958.3	40,991.9	1,033.6	102.6	9,504.8	130.2

--oOo--

ХЯНАСАН: ГҮЙЦЭТГЭХ ЗАХИРАЛ

БТСХ-ИЙН ДАРГА

БОЛОВСРУУЛСАН: АХЛАХ ЭДИЙН ЗАСАГЧ

Б.ДАШДАВАА

З.БААСАНЖАВ

Б.ГАНЦЭЦЭГ



ХАВСРАЛТ 2

"ЦАХИЛГААН ДАМЖУУЛАХ ҮНДСЭНИЙ СҮЛЖЭЭ" ТӨХКОМПАНИ

2023 ОНЫ НИЙТ ОРЛОГО, ЗАРДАЛ, АШИГ, АЛДАГДЛИЙН ҮЗҮҮЛЭЛТ

Table with columns: Зүүллэлт, 2022 оны гүйцэтгэл, 2023 оны Төлөвлөгөө, 2023 оны Гүйцэтгэл, Билэлт (өссөн /+, буурсан /-), Төс, Хувиар. Includes sub-sections for ҮНДСЭН ҮЙЛ АЖИЛЛАГААНЫ ОРЛОГО, а) Дамжуулалтын үйлчилгээний төлбөр буюу тариф, б) Оюутлогий ХХК-тай хийсэн ЦЭХ-ний худалдах, худалдан авах гэрээний дагуу тооцсон орлого, ҮНДСЭН ҮЙЛ АЖИЛЛАГААНЫ ЗАРДАЛ, and ҮНДСЭН ҮЙЛ АЖИЛЛАГААНЫ ОРЛОГЫН ДҮН.

Table with columns: Үзүүлэлт, 2022 оны гүйцэтгэл, 2023 оны Төлөвлөгөө, 2023 оны Гүйцэтгэл, Билэлт (өссөн /+, буурсан /-), Төс, Хувиар. Includes sub-sections for ҮНДСЭН БУС ҮЙЛ АЖИЛЛАГААНЫ АШИГ, АЛДАГДАЛ, ҮНДСЭН БУС ҮЙЛ АЖИЛЛАГААНЫ ОРЛОГЫН ДҮН, НИЙТ ОРЛОГО, НИЙТ ЗАРДАЛ, ТТӨ АШИГ, (АЛДАГДАЛ), Хүүгийн орлогын албан татварт, ТАТВАРЫН ДАРААХ АШИГ, (АЛДАГДАЛ), НИЙТ ОРЛОГО, НИЙТ ЗАРДАЛ.

Handwritten signature and official stamp of the company. The stamp is a red circular seal with Mongolian text: "ЦАХИЛГААН ДАМЖУУЛАХ ҮНДСЭНИЙ СҮЛЖЭЭ". The text around the signature reads: "МЭДЭЭГ ХЯНАСАН: ГҮЙЦЭТГЭХ ЗАХИРАЛ, БТСХ-ИЙН ДАРГА, МЭДЭЭГ НЭГТГЭСЭН: АХЛАХ ЭДИЙН ЗАСАГЧ".



“ЦАХИЛГААН ДАМЖУУЛАХ ҮНДСЭНИЙ СҮЛЖЭЭ” ТӨХК-ИЙН
2023 ОНЫ ЗОРИЛТОТ ТҮВШНИЙ БИЕЛЭЛТ, САНХҮҮГИЙН ТАЙЛАН ҮР ДҮНГИЙН
ТУХАЙ, САНХҮҮГИЙН ХАРЬЦААНЫ ШИНЖИЛГЭЭ

НЭГ: Техник, эдийн засгийн үндсэн үзүүлэлт, зорилтот түвшний биелэлт

ХОЁР: Санхүүгийн тайлан үр дүнгийн тухай

ГУРАВ: Санхүүгийн харьцааны шинжилгээ

НЭГ: “Цахилгаан дамжуулах үндэсний сүлжээ” ТӨХК-ийн 2023 оны техник, эдийн засгийн үндсэн үзүүлэлт, зорилтот түвшний биелэлтийг төлөвлөгөө, өмнөх оны мөн үеийн гүйцэтгэлтэй харьцуулан, Эрчим хүчний сайдын 2023 оны 10 дугаар сарын 16-ны өдрийн А/224 дугаар тушаалаар баталсан үзүүлэлт бүрээр танилцуулж байна./Хавсралт1; 2 харуулав/

2023 оны техник, эдийн засгийн үндсэн үзүүлэлт,
зорилтот түвшний төлөвлөгөөний биелэлт

Д/д	Үзүүлэлт	Эхний мөнгө	2022 оны гүйцэтгэл	2023 оны		Харьцуулалт			
				Төлөвлөгөө	Гүйцэтгэл	Төлөвлөгөөтэй		Өмнөх оны мөн үетэй	
						Тоо	Хувь	Тоо	Хувь
1	Дамжуулах цахилгааны эрчим хүч	сая кВт.ц	7,278.1	7,488.3	7,777.4	286.1	103.9	488.3	108.8
	Дамжуулалтын алдагдал	хувь	3.51	3.58	3.55	-0.03	99.3	0.0	101.3
	Биетээр	сая кВт.ц	255.1	267.8	276.2	8.4	103.1	21.0	108.2
	Дамжуулсан шатлагдан эрчим хүч	сая кВт.ц	7,024.0	7,220.5	7,501.2	280.8	103.9	477.2	108.8
	Нийт орлого	сая төг	483,368.7	506,814.2	541,810.8	35,096.6	106.9	59,542.1	112.1
2	Үүнээс Үндсэн үйл ажиллагааны орлого	сая төг	55,424.0	68,882.4	85,735.8	-1,126.6	98.3	10,311.0	118.6
	Оюутлогой ХХК-тай ЦЭХ худалдан авах худалдаа гэрээний дагуу тусгах орлого	сая төг	416,304.1	425,863.0	458,855.7	33,162.7	107.8	42,551.7	110.2
	Үндсэн бус үйл ажиллагааны орлого	сая төг	11,639.8	14,256.7	17,319.2	3,060.5	121.5	5,679.5	148.8
	Нийт зардал	сая төг	488,155.0	515,240.6	548,566.4	33,325.8	108.5	60,411.5	112.4
	Үүнээс Үндсэн үйл ажиллагааны зардал	сая төг	67,322.3	86,209.2	85,784.5	-444.7	99.5	18,442.2	127.4
	Оюутлогой ХХК-тай ЦЭХ худалдан авах худалдаа гэрээний дагуу тусгах орлого	сая төг	418,304.1	425,863.0	458,855.7	33,162.7	107.8	42,551.7	110.2
	Үндсэн бус үйл ажиллагааны зардал	сая төг	4,528.6	3,338.4	3,946.2	807.8	118.2	-582.5	87.1
4	Татварын өмнөх өмнөх гүйцэтгэл	сая төг	-4,786.3	-8,428.5	-6,856.6	1,770.9	79.0	-1,869.3	136.1
	Сэлэлэн татварын зардал	сая төг	0.2	0.0	3.9	3.9	0.0	3.8	2,388.4
5	Цэвэр ашиг алдагдал	сая төг	-4,786.4	-8,428.5	-6,856.6	1,767.0	78.0	-1,873.1	136.1
6	Борлуулалтын орлогын 1 төрөвт ноогдох зардал	төг	0.99	0.98	0.99	0.00	100.4	0.00	99.8
	Нийт ашиг	сая төг	3,685.8	3,790.5	2,773.9	-1,016.6	75.2	-822.0	75.1
7	Үүнээс ЦЭХ	сая төг	3,754.8	2,798.4	1,286.9	-1,511.5	46.0	-1,467.9	46.7
	Бусад	сая төг	841.0	892.1	1,486.9	494.8	149.9	545.9	158.0
	Нийт ар талбар	сая төг	282,380.9	313,380.4	382,384.6	69,005.1	122.0	100,004.6	135.4
8	Үүнээс Болно нутагтаа өгөл	сая төг	883.5	1,889.7	1,476.7	-273.1	86.9	-483.2	150.1
	урт нутагтаа өгөл	сая төг	281,498.5	311,690.7	380,917.9	69,222.2	122.2	99,511.5	135.4
9	Их засвар ТЭБХХ, Харина оруулалт	сая төг	10,127.5	13,847.4	9,944.7	-4,002.7	71.3	-182.8	98.2
10	Нийт амьттын тоо	хүн	1,280	1,293	1,286	-7	99.5	6	100.5
11	Цалингийн сан	сая төг	31,487.1	39,958.3	40,981.9	1,033.6	102.6	9,534.8	130.2

Хүснэгт 1: Техник, эдийн засгийн үндсэн үзүүлэлт, зорилтот түвшний төлөвлөгөөний биелэлт

Үзүүлэлт 1:	Төлөвлөгөө:	Биелэлт: 103.9%
Дамжуулах ЦЭХ	7,488.3 сая кВт.ц	7,777.4 сая кВт.ц

Компани нь 2023 онд 7,777.4 сая кВт.цаг цахилгаан эрчим хүчийг дамжуулалтад авсан нь төлөвлөснөөс 3.9 хувь буюу 289.1 сая кВт.цагаар, өмнөх оны мөн үеэс 6.8 хувь буюу 498.3 сая кВт.цагаар нэмэгдсэн байна.

Компанийн 2023 оны цахилгаан эрчим хүчний

дамжуулалтын мэдээ сая.кВт.ц

Д/д	Үзүүлэлт	2022 ОНЫ ГҮЙЦЭТГЭЛ	2023 ОНЫ		Биелэлт өссөн (+), буурсан (-)				
			ТӨЛӨВ	ГҮЙЦ	төлөв-өөс		өмнөх оны мөн үеэс		
					биет	хувь	биет	хувь	
1	Дамжуулах ЦЭХ	7279.1	7488.3	7777.4	289.1	103.9	498.3	106.8	
	Үүнээс: Импорт	509.6	721.0	731.9	10.9	101.5	222.4	143.6	
	Нийт алдагдал	биетээр	255.1	267.8	276.2	8.4	103.1	21.0	108.2
		хувиар	3.5	3.58	3.55	-0.03	99.3	0.05	101.3
2	Үүнээс Дстод хэрэглээ	биетээр	13.8	15.1	13.3	-1.8	88.3	-0.5	96.3
		хувиар	0.2	0.20	0.17	-0.03	85.0	-0.02	90.2
	Шугамын алдагдал	биетээр	241.3	252.7	262.8	10.1	104.0	21.5	108.9
		хувиар	3.3	3.37	3.38	0.005	100.1	0.1	101.9
3	Дамжуулсан ЦЭХ	7024.0	7220.5	7501.2	280.8	103.9	477.2	106.8	
	Үүнээс: Экспорт	33.5	43.0	24.9	-18.1	57.8	-8.6	74.2	

Хүснэгт 2: Цахилгаан эрчим хүчний дамжуулалтын мэдээ

Компанийн хүлээн авсан ЦЭХ-ийг 2022 оны дүнтэй харьцуулахад 6.84%-ийн өсөлттэй буюу сүүлийн 10 жилийн ЦЭХ-ний дундаж өсөлт 6.1%-тай, ЦЭХ-ний өсөлт 2020 онд 1.29%-тай, хамгийн их ЦЭХ-ний өсөлт 2021 онд 14.29%-тай байна.

2014-2023 онуудын дамжуулах ЦЭХ-ний өсөлт /гүйцэтгэл/

Он	Дамжуулсан ЦЭХ /тэрбум.кВт.цаг/	Дамжуулалтын өсөлт /өмнөх он/	
		Биет /сая.кВт.цаг/	хувь
2014	4,69	277	5.90%
2015	4,76	220	4.62%
2016	4,88	120	2.46%
2017	5,17	287	5.55%
2018	5,65	481	9.30%
2019	5,95	298	5.27%
2020	6,02	76	1.29%
2021	6,82	861	14.29%
2022	7,27	389	5.66%
2023	7,77	498	6.84%

Хүснэгт3: ДЦЭХ-ний өсөлт

Үзүүлэлт 1.1:	Төлөвлөгөө:	Биелэлт: 97.5%
ЦЭХ нийт алдагдал	Биетээр 267.8 сая кВт.ц Хувиар – 3.58%	Биетээр 276.2 сая кВт.ц Хувиар – 3.55%

Цахилгаан эрчим хүчний дамжуулалтын нийт алдагдалд 3.58 хувь буюу 267.8 сая кВт.цаг зарцуулахаас, гүйцэтгэлээр 3.55 хувь буюу 276.2 сая кВт.цаг зарцуулж нийт алдагдал 0.03 хувь буурсан байна.

Нийт алдагдал 3.55% буюу 276.2 сая кВт.цаг, үүнээс:




График1: Нийт алдагдал

1) Техникийн алдагдалд 252.7 сая кВт.цаг буюу дамжуулалтын 3.37%-ийг зарцуулахаас, 262.8 сая кВт.цаг буюу 3.38%-ийг зарцуулж 10.1 сая кВт.цаг буюу 0.01%-иар цахилгаан эрчим хүчээр өссөн,

2) Дотоод хэрэгцээнд 15.1 сая кВт.цаг буюу 0.2%-ийг зарцуулахаас, 13.3 сая кВт.цаг буюу 0.17%-ийн цахилгаан эрчим хүч зарцуулж 1.8 сая кВт.ц ЦЭХ буюу 0.03%-иар буурсан эерэг үзүүлэлттэй байна.

Техникийн алдагдал салбар бүрээр

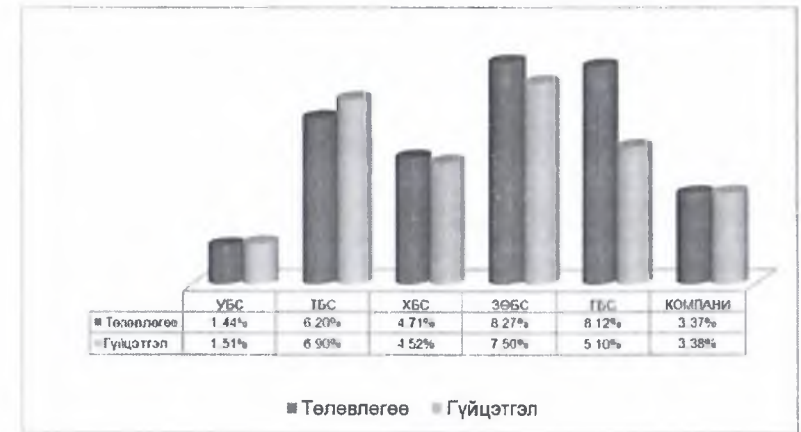


График2: Техникийн алдагдал

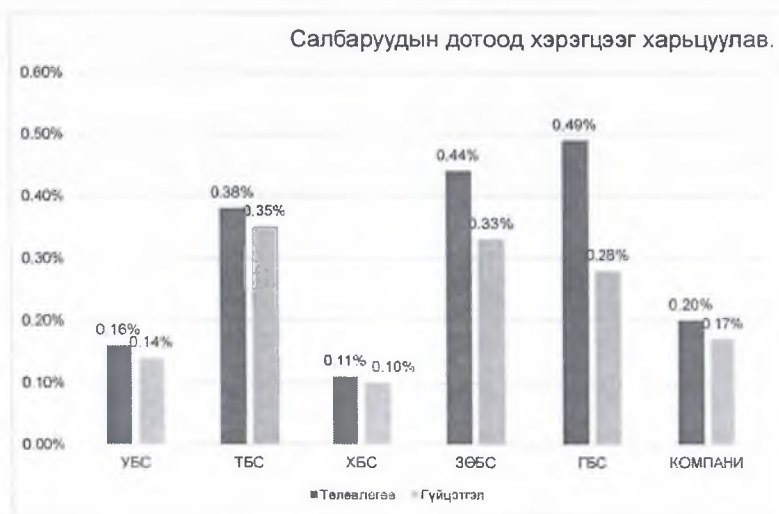


График 3: Дотоод хэрэгцээ

Бүх салбарууд дотоод хэрэгцээгээ төлөвлөгөөнөөс бууруулж ажилласан сайн үзүүлэлттэй байна.

Үзүүлэлт 1.2:	Төлөвлөгөө:	Биелэлт: 103.9%
Дамжуулсан ЦЭХ	7,220.5 сая кВт.цаг	7,501.2 сая кВт.цаг

Тайлант хугацаанд 7,501.2 сая кВт.цаг цахилгаан эрчим хүч дамжуулсан нь төлөвлөснөөс 280.8 сая кВт.цагаар буюу 3.9%-иар ЦЭХ илүү дамжуулж, өмнөх оны мөн үеийнхээс 477.2 сая кВт.цаг буюу 6.8-иар нэмэгдсэн байна.

Дамжуулсан ЦЭХ-ний төлөвлөгөөний биелэлт, дамжуулалтын өсөлтийн талаар:



График 7. ДЦЭХ зөрүү

- Агаарын бохирдлыг бууруулах зорилгоор Нийслэлийн болон аймгийн төв, арван мянгаас дээш хүн амтай сум, суурин газрын гэр хорооллын хоёр тарифт тоолууртай өрхийн орой, шөнийн цагт хэрэглэсэн цахилгааны тариф болон сэргээгдэх эрчим хүчийг дэмжих тарифт хөнгөлөлт үзүүлэх тухай ЭХЗХ-ны 562-р тогтоолыг хэрэгжүүлэн ажилласантай холбоотой өссөн.
- 11, 12 дугаар сард гадна агаарын хэм олон жилийн дундажаас хүйтэн байснаас шалтаалан хэрэглээ өссөн.
- Уул уурхайн жонш олборлох, боловсруулах, баяжуулах үйлдвэрүүдийн үйл ажиллагаа 2023 оноос жигдэрч эхэлсэн бөгөөд хэрэглэгчдийн цахилгаан эрчим хүчний хэрэглээ өссөн байна.

“ЦДҮС”
ТӨХК

2023 ОНЫ ТЕХНИК, ЭДИЙН ЗАСГИЙН ҮНДСЭН ҮЗҮҮЛЭЛТ, ЗОРИЛТОТ
ТҮВШНИЙ БИЕЛЭЛТ, САНХҮҮГИЙН ТАЙЛАНГИЙН ҮР ДҮНГИЙН ТУХАЙ
ТАНИЛЦУУЛГА

ТҮГЭЭХ ТУСГАЙ ЗӨВШӨӨРӨЛ ЭЗЭМШИГЧ КОМПАНИЙН ЦЭХ-НИЙ
ТӨЛӨВЛӨГӨӨНИЙ БИЕЛЭЛТ / САЯ КВТ.Ц/

ҮЗҮҮЛЭЛТ	2023 ОНЫ		Биелэлт өссөн (+), буурсан (-)	
	Төлөвлөгөө	Гүйцэтгэл	Биет	Хувь
УБЦТС ТӨХК	3,844.0	3,849.9	5.9	100.2%
ЭБЦТС ТӨХК	1,376.1	1,435.9	59.8	104.3%
БЗӨБЦТС ТӨХК	491.4	610.3	118.9	124.2%
ДСЦТС ТӨХК	604.3	613.9	9.6	101.6%
ӨБЦТС ТӨХК	125.5	179.4	53.8	142.9%

Хүснэгт 4. Тусгай зөвшөөрөл эзэмшигч компани

Бусад онцгой шалтгааны улмаас цахилгаан эрчим хүчний хэрэглээ нэмэгдсэн
Түгээх ТЗЭ нарыг тодруулбал:

ЭБЦТС ТӨХК-ийн ЭҮ ТӨҮГ өргөтгөл хийгдэж 23МВт ачаалал нэмэгдсэн ба
үйл ажиллагаа хэвийн явагдсан тул төлөвлөгөөнөөс 5.93%-иар давсан үзүүлэлттэй
байна.

АУЭХС ТӨХК нь 2022-2023 оны өвлийн горимд Тайшир УЦС оройн оргил
ачааллын 4 цагт 2 агрегатын горимоор 5 МВт ачаалалтай оролцох байсан боловч
ДҮТ ТӨХХК-иас хоногийн 24 цагт 1 агрегатын горимоор тогтмол 3 МВт ачаалалтай
оролцох шийдвэр ирсэн, оргил ачааллын цагуудад /18-20цагт/ Тайширын УЦС-ын 1
ГГ ажиллагаанд залгаж бусад цагуудад генераторыг зогсоох болсон, Говь-Алтай
аймгийн ундны усны хэрэглээний нөөц багассан тул ДҮТ ТӨХХК болон ЭХЯ-ны
шийдвэрээр 3, 4-р саруудад Тайширын УЦС-ыг зогсоосон зэрэг шалтгаануудаар
худалдан авах ЦЭХ-ний хэмжээ ихсэж төлөвлөгөөнөөс давсан үзүүлэлттэй байна.
Мөн энэ оны Говь-Алтай аймагийн 100 жилийн ой болсонтой холбоотойгоор зам
засвар, барилгын ажлууд хийгдэж ЦЭХ-ний хэрэглээ өссөн, "10 МВт Сэрвэн" НЦС
1137.0 мян.кВт.цаг ЦЭХ үйлдвэрлэхээр төлөвлөсөн боловч үйл ажиллагаа нь
эхлээгүйтэй холбоотой ТБНС-ээс худалдан авсан ЦЭХ төлөвлөгөөнөөс давсан,
ЦЭХ-ний хэрэглээ 15.28%-иар өсөхөд нөлөөлсөн байна

7

“ЦДҮС”
ТӨХК

2023 ОНЫ ТЕХНИК, ЭДИЙН ЗАСГИЙН ҮНДСЭН ҮЗҮҮЛЭЛТ, ЗОРИЛТОТ
ТҮВШНИЙ БИЕЛЭЛТ, САНХҮҮГИЙН ТАЙЛАНГИЙН ҮР ДҮНГИЙН ТУХАЙ
ТАНИЛЦУУЛГА

ӨБЦТС ТӨХК төлөвлөгөөгөөр 125.5 сая.кВт.цаг байхаас гүйцэтгэлээр 179.4
сая.кВт.цаг буюу 53.8 сая.кВт.цаг ЦЭХ илүү авч 142.9%-н биелэлттэй байгаа нь
Монгол улсын Засгийн газраас улсын эдийн засгийн өсөлтийг нэмэгдүүлэх
зорилгоор 385-р тогтоолыг баталж Эрдэнэс Тавантолгой ХХК-д 6 сарын
хугацаагаар онцгой дэглэм тогтоосон. Тус тогтоолын дагуу Эрдэнэс Тавантолгой ХК-
ны туслан гүйцэтгэгч компаниудын ажил үйлчилгээ өргөжиж хэрэглээ нэмэгдсэн.
Хүйтний эрч чангарч байгаатай холбоотой хэрэглэгчид халаалтаа цахилгаанаар
шийдэж байгаа нь хэрэглээ өсөх 1 шалтгаан болж байгаагийн илэрхийлэл нь
110/35/10кВ-н Даланзадгад дэд станцаас эрчим хүчээр хангагддаг хэрэглэгчид
болон Ханбогд сумын цахилгаан эрчим хүчний хэрэглээ өссөнтэй холбоотой юм.

Мөн 2023 оны 04 дүгээр сард 220/110/35кВ-н Оюутолгой дэд станцаас 35 кВ-
н Манхан А,Б АШ-г шинээр хүчдэлд залган ЦЭХ-ээр хангаж эхэлсэн.
220/110/35/10кВ-н Тавантолгой дэд станцаас 7 дугаар сард 10кВ-н Бэлтгэл АШ, 11
сард 35кВ Хан АШ-ууд хүчдэлд залгагдсан.

УХАА ХУДАГ ЦС. Тухайн онд 13.8 сая.кВт.цаг ЦЭХ-ийг Ухаа худаг ЦС-д
дамжуулсан байна. Ухаа Худаг ЦС нь 3 турбингенератортой ЦЭХ үйлдвэрлэх үйл
ажиллагаа явуулдаг боловч 2023 оны 4 дүгээр сарын 1-ний өдөр турбингенератор
№3-т гэмтэл гарсны улмаас тус станцад онцгой нөхцөл байдал үүсэн, Өмнөговь
аймгийн Цогтцэций сумын хэрэглэгчид, Нүүрс баяжуулах үйлдвэрийг цахилгаан
эрчим хүчээр хангах боломжгүй болсон учир НС-с ЦЭХ авч ажилласан байна.

Үзүүлэлт 2:	Төлөвлөгөө:	Биелэлт: 106.9 %
Нийт орлого	506,814.2 сая төгрөг	541,910.8 сая төгрөг

Тайлант хугацаанд нийт 541,910.8 сая төгрөгийн орлоготой ажиллаж,
төлөвлөгөөнөөс 35,096.6 сая төгрөг буюу 6.9 хувиар, өмнөх оны мөн үеэс 58,542.1
сая төгрөг буюу 12.1 хувиар өссөн байна.

8

2023 оны нийт орлогын бүтэц:

хэмжих нэгж-сая төг

ҮЗҮҮЛЭЛТ	2022 ОНЫ ГҮЙЦ	2023 ОНЫ		Өөрчлөлт өссөн (+), буурсан (-)			
		ТӨЛӨВ	ГҮЙЦ	төлөв-с		амнэх оноос	
				биет	хувь	биет	хувь
ҮЙЛ АЖИЛЛАГААНЫ НИЙТ ОРЛОГО:	483,368.7	506,814.2	541,910.8	35,098.6	106.9	58,542.1	112.1
Үүнээс Үндсэн үйл ажиллагааны орлого	55,424.9	66,862.4	65,735.8	-1,126.6	98.3	10,311.0	118.6
Оюутолгой ХХК-тай хийсэн ЦЭХ-ний худалдах, худалдан авах гэрээний дагуу тооцсон орлого	416,304.1	425,693.0	458,855.7	33,162.7	107.8	42,551.7	110.2
Үндсэн бус үйл ажиллагааны орлог	11,639.8	14,258.7	17,319.2	3,080.5	121.5	5,679.5	148.8
НИЙТ ОРЛОГО (Оюутолгой ХХК-тай хийсэн ЦЭХ-ний худалдах, худалдан авах гэрээний дагуу тооцсон орлогыг хассанаар)	67,064.6	81,121.1	83,055.1	1,934.0	102.4	15,990.5	123.8

Хүснэгт 5: Компанийн нийт орлогын бүтэц

Орлогын өсөлтөд дараах хүчин зүйл нөлөөлжээ. Үүнд:

1. Дамжуулалтын үйлчилгээний орлого буюу үндсэн үйл ажиллагааны орлого тайлант хугацаанд 65,735.8 сая төгрөг буюу 98.3%-ийн биелэлттэй,

2. “Оюутолгой” ХХК-тай хийсэн ЦЭХ-ний худалдах, худалдан авах гэрээний дагуу 2023 онд БНХАУ-с Оюутолгой ХХК-н 1,454.7 сая кВт.цаг импортын цахилгаан эрчим хүчний үнийг бүртгэлийн зарчмаар бүртгэж борлуулалтын орлого болон борлуулсан бүтээгдэхүүний өртгийн хэмжээ төлөвлөснөөс 33,162.7 сая төгрөгөөр өссөн нь нийт орлогын өсөлтөд нөлөөлсөн байна. Нөгөө талдаа борлуулсан бүтээгдэхүүний өртөг өссөн үзүүлэлттэй байгаа.

3. Валютын ханшийн бодит бус ашиг Энэхүү өсөлтөд гадаад валютын ханшийн бодит бус ашиг 2,373.8 сая төгрөг гол нөлөө үзүүлсэн. Үүнд:

- ❖ Эрчим хүчний сүлжээнд ашиглах том чадлын хуримтлуур төслийн зээлийн ашиглалт болон хүүгийн зардлын ханшийн тэгшитгэлд /OL3874/-2,181.6 сая төгрөг
- ❖ Төвийн бүсийн цахилгаан дамжуулах түгээх сүлжээний үр ашгийг дээшлүүлэх төслийн зөвлөх үйлчилгээ болон хүүгийн зардлын ханшийн тэгшитгэлд /201465129/ – 116.3 сая төгрөг

- ❖ Дэлхийн банкны 6102-MN дамжуулан зээлийн үйл ажиллагааны зардал болон хүүгийн зардлын ханшийн тэгшитгэлд - 74.6 сая төгрөг

Хугацаа	Импортын цахилгаан эрчим хүч (сая кВт.цаг)			Борлуулалтын орлого болон борлуулсан бүтээгдэхүүний өртөг (сая төгрөг)		
	Төлөвлөгөө	Гүйцэтгэл	Биелэлт өссөн (+), буурсан (-)	Төлөвлөгөө	Гүйцэтгэл	Биелэлт өссөн (+), буурсан (-)
1 сар	125.3	126.7	1.4	36,852.7	39,952.9	3,100.3
2 сар	114.5	124.8	10.3	33,675.6	40,804.8	7,129.2
3 сар	126.8	116.8	-10.0	37,283.7	37,546.6	262.9
4 сар	118.4	127.4	9.0	34,829.6	41,041.3	6,211.7
5 сар	108.5	120.8	12.4	31,895.9	38,268.7	6,372.8
6 сар	122.7	108.7	-13.9	36,081.0	33,420.5	-2,660.5
7 сар	123.8	119.9	-4.0	36,421.6	35,785.8	-635.8
8 сар	123.1	125.2	2.1	36,206.1	39,855.9	3,649.8
9 сар	120.6	126.6	6.0	35,455.3	39,939.6	4,484.3
10 сар	126.8	110.2	-16.5	37,283.7	34,466.0	-2,817.7
11 сар	122.0	124.4	2.5	35,872.4	38,706.2	2,833.8
12 сар	115.1	123.0	8.0	33,835.5	39,067.4	5,231.9
Нийт дүн	1,447.5	1,454.7	7.2	425,693.0	458,855.7	33,162.7

Хүснэгт 6: Импортын ЦЭХ-ний тооцоолол

Үндсэн бус үйл ажиллагааны орлогын тухай: төлбөрт ажил үйлчилгээний орлого 2,752.9 сая төгрөг, цайны газрын орлого 381.6 сая төгрөг, валютын ханшийн өөрчлөлтийн бодит бус орлого 2,373.8 сая төгрөг, хүүний орлого 30.5 сая төгрөг, тендерийн ажиллагааны орлого 20.3 сая төгрөг, даатгалын нөхөн төлбөр 2.6 сая төгрөг, торгуулийн орлого 24.1 сая төгрөг, бусад орлого 2,247.3 сая төгрөг, түрээсийн орлого 31.8 сая төгрөг, улс нийслэлийн хөрөнгө оруулалтаар хүлээн авсан (ТӨБЗГ-ын шийдвэрээр хөрөнгө) үндсэн хөрөнгийн тайлант жилд ногдох орлогыг (элэгдлийн зардал) ашиг алдагдлаар хүлээн зөвшөөрч бүртгэсэн дүн нь (НББОУС-20) 9,454.4 сая төгрөг, нийт 17,319.2 сая төгрөг байна.

“ЦДҮС”
ТӨХК

2023 ОНЫ ТЕХНИК, ЭДИЙН ЗАСГИЙН ҮНДСЭН ҮЗҮҮЛЭЛТ, ЗОРИЛТОТ ТҮВШНИЙ БИЕЛЭЛТ, САНХҮҮГИЙН ТАЙЛАНГИЙН ҮР ДҮНГИЙН ТУХАЙ ТАНИЛЦУУЛГА

Үзүүлэлт 3:	Төлөвлөгөө:	Биелэлт: 106.2 %
Нийт зардал	515,240.6 сая төгрөг	546,938.9 сая төгрөг

Компани 2023 онд нийт 546,938.9 сая төгрөгийн зардалтай ажиллаж төлөвлөгөөнөөс 31,698.2 сая төгрөг буюу 6.2 % -иар өссөн байна. Энэ нь дээр дурдсанчлан Оюутолгой ХХК-тай холбоотой байна.

2023 оны нийт зардлын бүтэц:

хэмжих нэгж-сая төг

Үзүүлэлт	2022 оны гүйц	2023 оны		Өөрчлөлт өссөн (+), буурсан (-)			
		Төлөв	Гүйц	төлөв-с		өмнөх оноос	
				биет	хувь	биет	хувь
ҮЙЛ АЖИЛЛАГААНЫ НИЙТ ЗАРДАЛ	488,155.0	515,240.6	546,938.9	33,325.8	106.5	60,411.5	112.4
Үүнээс: Үндсэн үйл ажиллагааны зардал	67,322.3	86,208.2	85,764.5	-444.7	99.5	18,442.2	127.4
Оюутолгой ХХК-тай хийсэн ЦЭХ-ний худалдах, худалдан авах гэрээний дагуу тооцсон зардал	416,304.1	425,693.0	458,855.7	33,162.7	107.8	42,551.7	110.2
Үндсэн бус үйл ажиллагааны зардал	4,528.6	3,338.4	3,946.2	607.8	118.2	-582.5	87.1
НИЙТ ЗАРДАЛ (Оюутолгой ХХК-тай хийсэн ЦЭХ-ний худалдах, худалдан авах гэрээний дагуу тооцсон зардлыг хассанаар)	71,850.9	89,547.6	89,710.7	163.1	100.2	17,859.8	124.9

Хүснэгт 7: Компанийн нийт зардлын үзүүлэлт

Эрчим хүчний сайдын 2022 оны 10 дугаар сарын 20-ны өдрийн а/4009 дугаар удирдамжийн дагуу 2023 оны 01 дүгээр сарын 09-ны өдрийн А/26 дугаар тушаалаар батлагдсан техник, эдийн засгийн үндсэн үзүүлэлт, зорилтот түвшинд 2023 оны 08 дугаар сарын 16-ны өдрийн А/173 дугаар тушаалаар тодотгол хийж, мөн 2023 оны 10 дугаар сарын 16-ны өдрийн А/224 тушаалаар нэмэлт өөрчлөлт орж, гүйцэтгэлд удирдлага зохион байгуулалтын арга хэмжээ авч үзүүлэлт бүрт хяналт тавьж ажилласан.

“ЦДҮС”
ТӨХК

2023 ОНЫ ТЕХНИК, ЭДИЙН ЗАСГИЙН ҮНДСЭН ҮЗҮҮЛЭЛТ, ЗОРИЛТОТ ТҮВШНИЙ БИЕЛЭЛТ, САНХҮҮГИЙН ТАЙЛАНГИЙН ҮР ДҮНГИЙН ТУХАЙ ТАНИЛЦУУЛГА

ҮЗҮҮЛЭЛТ	2023 ОНЫ		БИЕЛЭЛТ (өссөн /+, буурсан /-)		ЭЗЛЭХ ХУВЬ	
	ТӨЛӨВ	ГҮЙЦ	ТОО	ХУВИАР	ҮҮА зардалд	НИЙТ зардалд
ҮНДСЭН ҮЙЛ АЖИЛЛАГААНЫ ЗАРДАЛ:						
Үндсэн ба нэмэгдэл цалингийн зардал	39,958.3	40,991.9	1,033.6	102.6	47.8	45.7
Байгууллагаас төлөх ЭМД, НДШ-ийн зардал	5,794.0	5,951.8	157.8	102.7	6.9	6.6
Элэгдлийн зардал	28,279.3	26,808.3	-1,471.0	94.8	31.3	29.9
Сургалтын зардал	226.8	188.1	-38.7	83.0	0.2	0.2
Хөдөлмөр хамгаалалын зардал	897.7	833.6	-64.1	92.9	1.0	0.9
Бусад зардал	11,053.1	10,990.8	-62.4	99.4	12.8	12.3
ДҮН	86,209.2	85,764.5	-444.7	99.5	100.0	
<i>нийт зардалд эзлэх хувь</i>	96.3	95.6	-0.7			
ҮНДСЭН БУС ҮЙЛ АЖИЛЛАГААНЫ ЗАРДАЛ:						
Төлбөрт ажиллагааны зардал	680.3	1,182.3	502.0	173.8	30.0	1.3
Валютын ханш өөрчлөлт	350.9	971.8	620.9	276.9	24.6	1.1
Бусад	2,307.2	1,792.0	-515.2	77.7	45.4	2.0
ДҮН	3,338.4	3,946.2	607.8	118.2	100.0	
<i>нийт зардалд эзлэх хувь</i>	3.7	4.4	0.7			
НИЙТ ЗАРДЛЫН ДҮН	89,547.6	89,710.7	163.1	100.2		100.0
<i>нийт зардалд эзлэх хувь</i>	100.0	100.0				

Хүснэгт 8: Зардлын шинжилгээ

Хэмнэлтийн горимд үргэлжлүүлэн ажиллаж байгаа өнөө үед үндсэн үйл ажиллагааны 41 нэр төрлийн зардлын 16-н нэр төрлийн зардалд хуулийн хэрэгжилтийг ханган ажиллах зохион байгуулалтын арга хэмжээ авч 472.5 сая төгрөгийн хэмнэлт гарган ажилласан бөгөөд шатахууны хомсдол, өмнөх жилүүдийн бараа материалын олдоц ховордсон зэрэг шалтгаалсан үнийн өсөлт буурахгүй өссөөр байгаа нь урсгал засвар, сэлбэгийн зардлууд өссөн байна.

Үндсэн ба нэмэгдэл цалин хөлс

Д/д	Үзүүлэлт	Хэмжих нэгж	Өнгөрсөн оны мөн үе	Төлөвлөгөө	Тайлант үе	Өөрчлөлт төл-өөс
1	2	3	4	5	6	7
	Нийт ажилтны тоо	тоо	1280	1293	1286	-7
	Цалингийн сан	сая.төг	31,487.1	39,958.3	40,991.9	1,033.6
	Үүнээс: Үндсэн цалин	сая.төг	16,233.8	20,005.2	20,351.0	345.9
1	Нэмэгдэл, нэмэгдэл хөлс	сая.төг	7,660.2	10,475.6	11,101.2	625.7
	Сарын үр дүнгийн нэмэгд	сая.төг	5,060.2	6,655.2	6,717.4	62.1
	Жилийн үр дүнгийн нэмэгд	сая.төг	2,532.9	2,822.3	2,822.3	-
	Дундаж цалин /сарын/	төг	2,049,943	2,575,297	2,656,295	80,998

Үндсэн ба нэмэгдэл цалин 40,991.9 сая төгрөгийн гүйцэтгэлтэй буюу 1,033.6 сая төгрөгөөр өссөн байна. Үүнд:

а) Тайлант хугацаанд Хөдөлмөр, нийгмийн түншлэлийн гурван талт үндэсний хорооноос улсын хэмжээнд мөрдөх хөдөлмөрийн хөлсний доод хэмжээг 2023.01.01-ний өдрөөс эхлэн сард 550,000 төгрөг, ЭХС-г мөрдөх хөдөлмөрийн хөлсний доод хэмжээг сард 880,000 төгрөг байхаар шинэчлэн тогтоож, мөрдөн ажилласан. ЭХС-ын 2023-2024 оны хамт/тариф/-ын хэлэлцээрийн 3 дугаар зүйлийн 3.1-д “Салбарын аж ахуйн нэгж, компани бүр хэрэглээний үнийн индекс, үйлдвэрлэлийн үр ашиг, үнэ тарифын өсөлт, эрчим хүчний алдагдал, өр авлагын бууралт, батлагдсан зардлын хэмнэлт, Хөдөлмөр нийгмийн түншлэлийн улсын 3 талт хэлэлцээрийг үндэслэн ажилтнуудын хөдөлмөрийн бүтээмж, ажлын ачааллыг харгалзан албан тушаалын үндсэн ба тарифт цалинг 10 түүнээс дээш хувиар 2023.01.01-ний өдрөөс эхлэн нэмэгдүүлнэ” гэж заасан байдаг. Ажил олгогч хөдөлмөрийн хөлсний доод хэмжээнээс доогуур үндсэн цалин тогтоохыг хориглох бөгөөд хөдөлмөрийн хөлсний доод хэмжээг салбар, салбар дундын хамтын хэлэлцээрээр заасан хэмжээнээс нэмэгдүүлэн тогтоосон бол түүнийг дагаж мөрдөх зохицуулалттай байх тул салбарын хөдөлмөрийн хөлсний доод хэмжээ 880,000₮ хүрэхгүй байгаа 136 ажилтны үндсэн болон тарифт цалинг нэмэгдүүлж, цалингийн шатлал сүлжээний албан тушаал хоорондох зөрүүг арилгах зорилгоор ажиллах хүчний тогтвортой байдлыг хангах үүднээс инфляцийн түвшин, хүн амын амьжиргааны өртгийн өөрчлөлттэй уялдуулж, дотоод нөөц бололцоондоо тулгуурлан албан тушаалын үндсэн болон тарифт цалингийн сүлжээг шинэчлэн өөрчлөлт оруулах асуудлыг ЭХЗХ-нд 2023.05.10-ны өдөр танилцуулж, ЭХЗХ-ны 2023.05.16-ны өдрийн 1/514 дугаар албан бичгээр зөвшөөрөл авсан. Ингээд 2023.05.22-ны өдөр компанийн ТУЗ-ийн дэргэдэх цалин, урамшууллын хороо, мөн ТУЗ-ын хурлаар тус тус хэлэлцүүлэн

ТУЗ-ийн 2023.05.22-ны өдрийн 15 дугаар тогтоолоор баталгаажуулж, 2023.06.01-ний өдрөөс ажилтнуудын үндсэн цалин дунджаар 24%-иар нэмэгдүүлсэн.

б) Хүний нөөцийг тогтоон барих бодлогыг шат дараатай хэрэгжүүлж байгаа ч өөрийн хүсэлтээр хөдөлмөр эрхлэлтийн харилцааг дуусгавар болгож байгаа ажилтнуудын тоо буураагүй. Монголын Эрчим хүч, геологи, уул уурхайн үйлдвэрчний эвлэлийн холбооноос санаачлан 2023.09.28-ны өдөр “Монголын эрчим хүчний ажилтнуудын анхдугаар зөвлөгөөн”-ийг зохион байгуулж, салбарын өмнө тулгамдаж буй цалин хөлс, нийгмийн хамгааллын асуудлыг хэлэлцсэн. Тус зөвлөгөөнөөс Засгийн газар болон ЭХС-д “Эрчим хүчний байгууллагуудын ажилчдын цалинг 2023.10.01-ний дотор 20%-иар нэмэгдүүлэх чиглэл хүргүүлэх, улмаар 2024 онд 30%-50%-иар цалин нэмэгдүүлэх, цалингийн нэмэгдэлтэй уялдуулан хөрөнгийн эх үүсвэрийн асуудлыг үнэ тариф нэмэгдүүлэх, улсын төсвийн хөрөнгөөр шийдвэрлэх” албан шаардлагыг хүргүүлсэн байна. Үүний дагуу ЭХС 2023.10.31-ний өдөр салбарын үйлдвэр компаниудын удирдлага, Үйлдвэрчний эвлэлийн хорооны дарга нарын хамтарсан хурал зохион байгуулж салбарын ажилтнуудын албан тушаалын үндсэн болон тарифт цалинг 2023.11.01-ний өдрөөс албан тушаалын ангилалаас хамааруулан 20 хувиар нэмэгдүүлэхээр зөвшилд хүрсэн. Ингээд компанийн хүний нөөцийн тогтвортой хөгжлийг хангаж, ажилтнуудын цалин хөлсийг хүн амын амьжиргааны өртгийн өсөлттэй уялдуулах зорилгоор компанийн ажилтнуудын албан тушаалын үндсэн ба тарифт цалинг нэмэгдүүлэх асуудлыг 2023.11.09-ний өдөр компанийн ТУЗ-ийн дэргэдэх цалин, урамшууллын хороонд танилцуулж, ТУЗ-ын хурлаар тус тус хэлэлцүүлэн ТУЗ-ийн 2023.11.10-ны өдрийн 26 дугаар тогтоолоор баталгаажуулж, 2023.11.01-ний өдрөөс ажилтнуудын үндсэн цалин дунджаар 20%-иар нэмэгдүүлэх зохион байгуулалтын арга хэмжээ авч ажиллаа.

Урсгал засварын зардал 515.9 сая төгрөгийн гүйцэтгэлтэй буюу 17.9 сая төгрөгөөр өссөн байна.

Тайлант хугацаанд дэд станцын тоноглолын гэнэтийн гэмтэл 131 гарч цахилгаан дамжуулах найдвартай ажиллагааг хангах үүднээс гэмтэл устгах ажлуудыг хийж, ажилд хэвийн болгосон. Үүнд: Улаанбаатар дэд станцын АТ-1 хөргөлтийн насосын гэмтэл устгах зардал 8.0 сая төгрөг, 110кВ Замын-Үүдийн агаарын шугамын гэмтэл устгалд 1.5 сая, Өндөрхаан дэд станц Т-2 110 кв-н таслуур гэмтэл устгах ажилд 1.2 сая, Багануур дэд станцын 35 кв-н ДХТ-2-н гэмтэл устгалд 1.7 сая, Төв дэд станц, Өндөрхаан, Бор-Өндөр дэд станцын цэнэг шавхагчийн тоолуур сольж гэмтэл устгахад 4.3 сая, Өндөрхаан дэд станцын 6 кв СХТ-н оруулгын кабель сольж гэмтэл устгах ажилд 5.5 сая төгрөгийн гэмтэл устгалын ажлууд хийгдэв.

Сэлбэг хэрэгслийн үнийн өсөлтөөс хамаарч 334.6 сая төгрөгийн гүйцэтгэлтэй буюу 9.6 сая төгрөгөөр зардал өссөн үзүүлэлттэй байна. Жишээлбэл суудлын автомашины дугуйг 500.0 мянган төгрөгөөр, аккумуляторыг 300.0 мянган төгрөгөөр төлөвлөсөн боловч гүйцэтгэлээр дугуй 900.0-2,500.0 мянган, аккумулятор 450.0-600.0 мянган төгрөгөөр худалдан авч байгаа болно. Мөн автокраны төхөөрөмж эвдэрч түүнийг зайлшгүй ажилд гарахад бэлэн байдлыг ханган засварлахтай холбоотой 5.0 сая төгрөгийн зардал гарсан зэргээс шалтгаалсан байна.

Санхүүгийн зардал 1,016.6 сая төгрөгөөр өссөн нь Эрчим хүчний сүлжээнд ашиглах том чадлын хуримтлуур төслийн зээлийн /L3874/ гэрээний заалтын дагуу Сангийн яамны тооцоо нийлсэн актыг үндэслэн 1,677.5 сая төгрөгийг бүртгэлд тусгасантай холбоотой байна.

Үзүүлэлт 4.5:	Төлөвлөгөө:	Биелэлт: 79.0 %
<i>Нийт ашиг/алд /татаарын дараах/</i>	-8,426.5 сая төгрөг	-6,659.5 сая төгрөг

2023 онд нийт 541,910.8 сая төгрөгийн орлоготой, 548,566.4 сая төгрөгийн зардалтай, татварын өмнөхөөр 6,655.6 сая төгрөгийн алдагдалтай ажилласан.

Д/д	Үзүүлэлт	2022 оны гүйц	2023 оны		Өөрчлөлт өссөн (+), буурсан (-)			
			Төлөв	Гүйц	төлөвлөгөөнөөс		өмнөх оны мөн үеэс	
					биетээр	хувиар	биетээр	хувиар
ТАТВАРЫН ӨМНӨХ АШИГ, АЛДАГДАЛ		-4,786.3	-8,426.5	-8,655.6	1,770.9	79.0	-1,869.3	139.1
1	Үндсэн үйл ажиллагааны ашиг, алдагдал	-11,897.4	-19,346.8	-20,028.7	-681.9	103.5	-8,131.3	168.3
1.1	Үндсэн үйл ажиллагааны орлого	471,728.9	492,555.5	524,591.6	32,036.1	106.5	52,862.6	111.2
1.2	Үндсэн үйл ажиллагааны зардал	483,626.3	511,902.2	544,620.2	32,718.0	106.4	60,993.9	112.6
2	Үндсэн бус үйл ажиллагааны ашиг, алдагдал	7,111.1	10,920.3	13,373.1	2,452.8	122.5	6,261.9	188.1
2.1	Үндсэн бус үйл ажиллагааны орлого	11,639.8	14,258.7	17,319.2	3,060.5	121.5	5,679.5	148.8
2.2	Үндсэн бус үйл ажиллагааны зардал	4,528.6	3,338.4	3,946.2	607.8	118.2	-582.5	87.1
ОРЛОГЫН ТАТВАРЫН ЗАРДАЛ		0.2	0.0	3.9	3.9	0.0	3.8	2,389.4
ТАТВАРЫН ДАРААХЬ АШИГ, АЛДАГДАЛ		-4,786.4	-8,426.5	-6,659.5	1,767.0	79.0	-1,873.1	139.1

Хүснэгт 10: Ашиг алдагдал

Орлогын татварын зардалд

Компанийн харилцах дансанд байгаа мөнгөн хөрөнгийн үлдэгдэлд тооцсон аж ахуйн нэгжийн тусгайлсан хувь хэмжээт хүүгийн орлогын албан татварт 3.0 сая төгрөг, даатгалын нөхөн төлбөрийн орлогоос бусдад суутгуулсан татвар болох 0.9 сая төгрөг нийт 3.9 сая төгрөгийг орлогын татварын зардалд бүртгэсэн байна.

Цэвэр ашиг, алдагдал /татаарын дараахаар/

2023 онд татварын дараахаар 8,426.5 сая төгрөгийн алдагдалтай ажиллахаар төлөвлөснөөс, гүйцэтгэлээр 6,659.5 сая төгрөгийн цэвэр алдагдалтай, алдагдлын түвшинг 1,767.0 сая төгрөг буюу 21.0%-иар бууруулсан байна.

Үзүүлэлт 6:	Төлөвлөгөө:	Биелэлт: 100.4 %
<i>Борлуулалтын орлогын 1 төгрөгт ногдох зардал</i>	0.98 төгрөг	0.99 төгрөг

2023 онд борлуулалтын орлогын 1 төгрөгт ногдох зардал 0.99 төгрөг байна.

Үзүүлэлт 7:	2022 оны 12-р сарын 31-ны үлд	2023 оны 12-р сарын 31-ны үлд
<i>Нийт авлага</i>	<i>Нийт авлага 3,695.8 сая төг</i> <i>Үүнээс: ЦЭХ 2,754.8 сая төгрөг</i> <i>Бусад 941.0 сая төгрөг</i>	<i>Нийт авлага 2,773.9 сая төг</i> <i>Үүнээс: ЦЭХ 1,286.9 сая төгрөг</i> <i>Бусад 1,486.9 сая төгрөг</i>

Тайлант хугацаанд 2,773.9 сая төгрөгийн авлагын үлдэгдэлтэй байна. /Балансын тайлбар дээр дэлгэрэнгүй тайлбарлав/

Үзүүлэлт 8:	2022 оны 12-р сарын 31-ны үлд	2023 оны 12-р сарын 31-ны үлд
<i>Нийт өглөг</i>	<i>Нийт өглөг 282,389.9 сая төг</i> <i>Үүнээс: УХӨ 281,406.5 сая төг</i> <i>БХӨ 983.5 сая төг</i>	<i>Нийт өглөг 382,394.6 сая төг</i> <i>Үүнээс: УХӨ 380,917.9 сая төг</i> <i>БХӨ 1,476.7 сая төг</i>

Тайлант хугацаанд 382,394.6 сая төгрөгийн өглөгийн үлдэгдэлтэй байна.

Үзүүлэлт 9:	Төлөвлөгөө	Биелэлт 71.3%
ИЗ, ТЗБАХ, ХО	13,947.3 сая төг	9,944.7 сая төг

2023 онд компанийн хэмжээнд их засварын 290, техник зохион байгуулалтын арга хэмжээний 75, хөрөнгө оруулалтын 62 нийт 427 нэр төрлийн ажлыг 13,957.3 сая төгрөгөөр төлөвлөн, гүйцэтгэлээр 411 нэр төрлийн ажлыг 8,984.6 сая төгрөгөөр, бараа материал үйлдвэрлэгч орнуудад хомсдол үүсч худалдан авалтын нийлүүлэлт удааширч тайлант онд гүйцэтгэл бүрэн гараагүй шалтгааны улмаас урьд оны ажлыг 960.1 сая төгрөгөөр, нийт 9,944.7 сая төгрөгийн гүйцэтгэлтэй ажиллалаа. Үүнд:

- ❖ **ИХ ЗАСВАРЫН АЖИЛ:** нийт 290 ажлыг 3,591.3 сая төгрөгөөр төлөвлөн, 284 ажлыг 2,681.2 сая төгрөгийн гүйцэтгэлтэй ажиллалаа. Гүйцэтгэсэн томоохон ажлуудаас дурдвал:
 - Буянт-Ухаа дэд станцын Т-2 40 МВА-ын гэмтсэн трансформаторын оношлогоо, засвар үйлчилгээний ажил 210.8 сая төгрөг,
 - Чойр дэд станцаас буулгасан 63 МВА чадалтай АТ-ын засвар 177.1 сая төгрөг,
 - Эрдэнэт дэд станц 35кВ-ын Р-2 реакторын засварын ажил 44.8 сая төгрөг,
 - Зүүнхараа дэд станцын Реле хамгаалалт, хэмжүүр, туршилтын их засварын ажил 46.0 сая, Баруунхараа дэд станцын Реле хамгаалалт, хэмжүүр, туршилтын их засвар 28.8 сая, Орхон дэд станцын Реле хамгаалалт, хэмжүүр, туршилтын их засварын ажилд 40.9 сая төгрөг.

Дээр дурдсан шалтгааны улмаас урьд оны 14 ажилд 352.8 сая төгрөгийн зарцуулсан байна. Үүнд:

- Өндөр хүчдэлийн туршилтын төхөөрөмж 67.6 сая төгрөг,
- Баруун д/с 10кВ-ын 1.2-р секц автомат удирдлагын реакторын 89,9 сая төгрөг,

- ❖ **ТЕХНИК ЗОХИОН БАЙГУУЛАЛТЫН АРГА ХЭМЖЭЭ:** 75 ажлыг 9,342.6 сая төгрөгөөр төлөвлөн, нийт 68 ажил хийгдэж 5,363.0 сая төгрөгийн гүйцэтгэлтэй ажиллалаа. Томоохон ажлуудаас дурдвал:
 - ИХБ-3-ын 110 кВ-ын хүчдлийн трансформатор сольж шинэчлэх /хоёрдогч хэлхээ хөл суурийн хамт иж бүрэн угсрах ажилд 213.0 сая төгрөг,

- Эрдэнэт дэд станц 220 кВ-ын хуурай салгууруудыг GW-55 маягийн хуурай салгуураар солих ажилд 478.8 сая төгрөг,
- Багануур дэд станцын 220 кВ-ын ИХБ-ийн өргөтгөлийн ажилд 891.7 сая төгрөг,
- Ухаалаг алгоритм ба дэвшилтэт тоног төхөөрөмжийг цахилгаан дамжуулах агаарын шугамын дээд үзлэгт нэвтрүүлэх ажилд 119.7 сая төгрөг,
- Улаанхуаран дэд станцын Т-1, Т-2-ын реле хамгаалалт автоматик, хэмжүүрийн төхөөрөмж, хоёрдогч хэлхээний кабелийн хамт шинэчлэх ажилд 116.2 сая төгрөг

Мөн урьд оны төлөвлөгөөт 14 ажилд 607.3 сая төгрөгийн гүйцэтгэлтэй ажилласан байна. Үүнд:

- 110/35/10 Яармаг дэд станцын оператив тэжээлийн үүсгүүр аккумулятор шинэчлэх/ -150.0 сая төгрөг
- ИХБ-3, Туул дэд станцууд АШ105,106 дээр өндөр давтамжийн пост суурилуулах ажил - 154.6 сая төгрөг
- Сайншанд д/с 35кВ ЦДАШ-ын РХА шинэчлэх - 54.0 сая төгрөг

- ❖ **Хөрөнгө Оруулалт:** нийт 62 ажлыг 1,023.5 сая төгрөгөөр төлөвлөснөөс, 59 ажил хийгдэж 940.4 сая төгрөгийн гүйцэтгэлтэй ажиллалаа. Хөрөнгө оруулалтаас дурдвал:

- Утасны өндөр, габарит 19.8 сая төгрөг
- МикроОмметр /Megger (Programma) MOM200A Micro-Ohmmeter/, Тепловизор /дулаан мэдрэгч камер/ 17.9 сая төгрөг
- Хэмжүүрийн трансформатор анализатор худалдан авах 118.9 сая төгрөг

сая.төг

Д/д	Үзүүлэлт	2023 оны		Биелэлт өссөн (+), буурсан (-)	
		Төлөвлөгөө	Гүйцэтгэл	тоо	хувиар
2023 оны төлөвлөгөөт ажлын биелэлт:					
1	Их засвар	3,591.3	2,681.2	-910.1	74.7%
2	Техник зохихон байгуулалтын арга хэмжээ	9,342.6	5,363.0	-3,979.6	57.4%
3	Хөрөнгө оруулалт	1,013.5	940.4	-73.1	92.8%
2022 оны дүн		13,947.4	8,984.6	-4,962.8	64.4%
4	Өмнөх оны төлөвлөгөөт ажил		Гүйцэтгэл	Тайлбар	
	Их засвар		352.8	<ul style="list-style-type: none"> • Өндөр хүчдэлийн туршилт төхөөрөмжийн их засвар- 67.52 сая төгрөг • Баруун дэд станцын 10кВ-ын 1.2-р секц автомат удирдлагын реакторын их засвар 89.9 сая төгрөг 	
	Техник зохихон байгуулалтын арга хэмжээ		607.3	<ul style="list-style-type: none"> • 110/35/10 Яармаг дэд станцын оператив тэжээлийн үүсгүүр аккумулятор шинэчлэх -150.0 сая төгрөг • ИХБ-3, Туул дэд станцууд АШ105,106 дээр өндөр давтамжийн пост суурилуулах ажил - 154.6 сая төгрөг • Сайншанд д/с 35кВ ЦДАШ-ын РХА шинэчлэх - 54.0 сая төгрөг 	
Өмнөх оны төлөвлөгөөт ажлын дүн			960.1		
НИЙТ ДҮН			9,944.7		

Хүснэгт 11: ИЗ, ТЗБАХ, ХО-ын ажлын гүйцэтгэл

Үзүүлэлт 10:	Төлөвлөгөө:	Биелэлт: 99.5%
Нийт ажилтны тоо	1,293 ажилтантай	1,286 ажилтантай

Тайлант хугацаанд 1293 орон тоо батлагдсанаас Төв удирдлага 144, Улаанбаатар салбар 425, Төвийн бүсийн салбар 208, Хангайн бүсийн салбар 193, Зүүн-Өмнөд бүсийн салбар 202, Говийн бүсийн салбарт 114 нийт 1286 орон тоотой ажилласан.

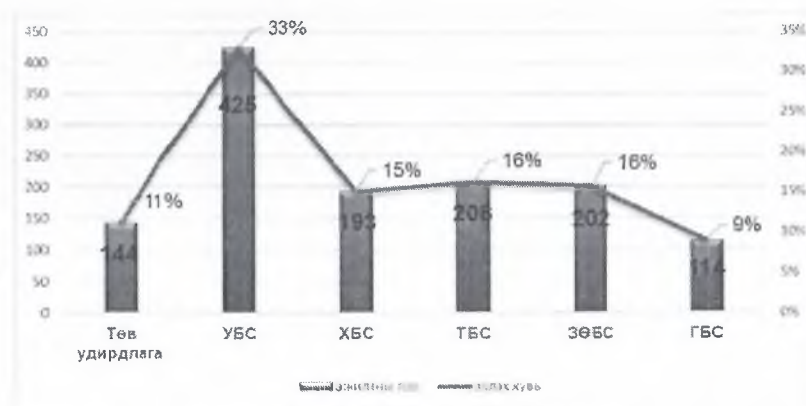


График: Ажилтны тоонд эзлэх хувь

Үзүүлэлт 11:	Төлөвлөгөө:	Биелэлт: 102.6%
Цалингийн сан	39,958.3 сая төгрөг	40,991.9 сая төгрөг

2023 онд цалингийн санд 40,991.9 сая төгрөг зарцуулжээ. /Дэлгэрэнгүй тайлбарыг зардлын хэсэгт тайлбарлав./

Нийт цалингийн зардлыг салбар тус бүрээр авч үзвэл:

- ↓ Төв удирдлага 144 ажилтантай 4,840.0 сая төгрөг, нийт цалингийн зардлын 11.8%,
- ↓ Улаанбаатар салбар 425 ажилтантай 14,713.6 сая төгрөг, нийт цалингийн зардлын 35.9%,
- ↓ Хангайн бүсийн салбар 193 ажилтантай 5,496.0 сая төгрөг, нийт цалингийн зардлын 13.4%,
- ↓ Төвийн бүсийн салбар 208 ажилтантай 6,364.4 сая төгрөг, нийт цалингийн зардлын 15.5%,
- ↓ Зүүн-Өмнөд бүсийн салбар 202 ажилтантай 6,392.5 сая төгрөг, нийт цалингийн зардлын 15.6%,
- ↓ Говийн бүсийн салбар 114 ажилтантай 3,185.4 сая төгрөг, нийт цалингийн зардлын 7.8%-ийг тус тус эзэлж байна.

ХОЁР САНХҮҮГИЙН ТАЙЛАНГИЙН ҮР ДҮН

Монгол Улсын Нягтлан бодох бүртгэлийн тухай хууль, Төсвийн тухай хууль, Компанийн тухай хууль, Төрийн болон орон нутгийн өмчийн тухай хууль, бусад хууль, тогтоомж болон СТОУС, НББОУС, компанийн Нягтлан бодох бүртгэлийн бодлогын бичиг баримтыг мөрдлөг болгон санхүүгийн тайлангаа НББ-ийн аккруэл суурь үндэслэн бэлтгэсэн болно.

Нягтлан бодох бүртгэлийн олон улсын стандартад нийцсэн санхүүгийн тайланг "Diamond" санхүүгийн программ ашиглан Санхүүгийн байдлын тайлан (СТ-1), орлого, үр дүнгийн тайлан (СТ-2), өмчийн өөрчлөлтийн тайлан (СТ-3), мөнгөн гүйлгээний тайлан (СТ-4), санхүүгийн тайлангийн тодруулга (СТТ-1-25)- аас тус тус тайлбар тодруулгыг хийлээ.

Балансын бүтцийн шинжилгээ

Актив:

- Эргэлтийн хөрөнгө 14,987.6 сая төгрөг буюу 2.2%,
- Эргэлтийн бус хөрөнгө 658,225.0 сая төгрөг буюу 97.8%-ийг,

Пассив:

- Өр төлбөр 382,394.6 сая төгрөг буюу 56.8%
- Эздийн өмч 290,817.9 сая төгрөг буюу 43.2% тус тус эзэлж байна.

Нийт хөрөнгө өмнөх онтой харьцуулахад 93,508.4 сая төгрөг буюу 16.1%-иар, үүнээс эргэлтийн бус хөрөнгийн өсөлт 95,216.8 сая төгрөг буюу 16.9%-иар өсч, эргэлтийн хөрөнгө 1,708.4 сая төгрөг буюу 10.2%-иар буурсан үзүүлэлт гарсан байна.

Харин өр төлбөр 100,004.6 сая төгрөг буюу 35.4%-иар өсч, эздийн өмч 6,496.3 сая төгрөг буюу 2.2%-иар буурч санхүүгийн тайлан тэнцлийн дүнд тусгагдсан байна

Энэ өсөлтөд Эрчим хүчний сүлжээнд ашиглах том чадлын хуримтлуурын төсөл, Улсын төсвийн хөрөнгө оруулалтаар ашиглалтад орсон 3 дэд станцын хөрөнгүүдийг бүртгэж бүртгэлд тусгасан нь гол нөлөө үзүүлж байна.

БАЛАНСЫН БҮТЭЦ (сая төгрөгөөр)

Балансын зүйл	2022 оны		2023 оны		өөрчлөлт	өөрчлөлт /өнгөрсөн оны мөн үетэй/	
	дүн	дүнд эзлэх хувь	дүн	дүнд эзлэх хувь		биет	хувь
Мөнгө түүнтэй адилтгах хөрөнгө	6,791.8	1.2%	4,119.2	0.6%	27.5%	-2,672.6	60.6%
Авлага	2,962.8	0.5%	2,093.2	0.3%	14.0%	-869.6	70.6%
Бараа материал	6,864.0	1.2%	7,138.9	1.1%	47.6%	274.9	104.0%
Урьдчилж төлсөн зардал/гооцоо	77.4	0.0%	1,636.3	0.2%	10.9%	1,558.9	2114.5%
Эргэлтийн хөрөнгийн дүн	16,696.0	2.9%	14,987.5	2.2%		-1,708.4	89.8%
Үндсэн хөрөнгө	503,251.2	86.8%	507,387.0	75.4%	77.1%	4,135.8	100.8%
Бусад хөрөнгө	59,756.9	10.3%	150,837.9	22.4%	22.9%	91,081.0	252.4%
Эргэлтийн бус хөрөнгийн дүн	563,008.2	97.1%	658,225.0	97.8%		95,216.8	116.9%
Нийт хөрөнгийн дүн	579,704.1	100%	673,212.5	100%		93,508.4	116.1%
Богино хугацаат өр төлбөр	983.5	0.2%	1,476.7	0.2%	0.4%	493.2	150%
Урт хугацаат өр төлбөр	281,406.5	48.5%	380,917.9	56.6%	99.6%	99,511.5	135%
Өр төлбөрийн нийт дүн	282,389.9	48.7%	382,394.6	56.8%		100,004.6	135.4%
Эздийн өмч	238,073.1	41.1%	238,073.1	35.4%	81.9%	0.0	100.0%
Бусад	59,241.1	10.2%	52,744.9	7.8%	18.1%	-6,496.3	89.0%
Эздийн өмчийн дүн	297,314.2	51.3%	290,817.9	43.2%		-6,496.3	97.8%
Нийт өр төлбөрийн дүн	579,704.1	100%	673,212.5	100%		93,508.4	116.1%

Хүснэгт12: Санхүүгийн балансын бүтэц

А. Хөрөнгийн талаар:

2.1 ЭРГЭЛТИЙН ХӨРӨНГӨ:

Эргэлтийн хөрөнгө нийт 1,708.4 сая төгрөгөөр өссөний мөнгөн хөрөнгө 2,672.6 сая төгрөгөөр, авлага 869.6 сая төгрөгөөр буурч, урьдчилж төлсөн зардал 1,558.9 сая төгрөгөөр, бараа материал 274.9 сая төгрөгөөр тус тус өссөн байна.

2.1.2 Мөнгөн хөрөнгө Тайлант хугацаанд оны эхнээс 2,672.6 сая төгрөгөөр буурч, 4,119.2 сая төгрөгийн үлдэгдэлтэй байна.Үүнд:

- ❖ Кассын үлдэгдэл 40.7 сая төгрөг,
- ❖ Харилцах дансны үлдэгдэл 4,078.5 сая төгрөг байна.

2.1.3 Нийт авлага

2023 онд нийт 2,773.9 сая төгрөгийн авлагын үлдэгдэлтэй болж оны эхний үлдэгдлээс 922.0 сая төгрөгөөр буурсан нь нэг худалдан авагчийн загвараас авах авлага 1,467.9 сая төгрөг буюу 53.3%-иар буурсан нь нөлөөлсөн байна.

Компанийн нийт авлагын ангилал:

“ЦДҮС”
ТӨХК

2023 ОНЫ ТЕХНИК, ЭДИЙН ЗАСГИЙН ҮНДСЭН ҮЗҮҮЛЭЛТ, ЗОРИЛТОТ
ТҮВШНИЙ БИЕЛЭЛТ, САНХҮҮГИЙН ТАЙЛАНГИЙН ҮР ДҮНГИЙН ТУХАЙ
ТАНИЛЦУУЛГА

ҮЗҮҮЛЭЛТ	2023 он			Оны эхний үлд (өссөн /+/, буурсан /-/)	
	эхний үлд	төлөвлөгөө	эцсийн үлд	тоо	хувиар
НИЙТ АВЛАГА	3,695.8	3,790.5	2,773.9	-922.0	75.1
Үүнээс: ЦЭХ	2,754.8	2,798.4	1,286.9	-1,467.9	46.7
Бусад	941.0	992.1	1,486.9	545.9	158.0

Хүснэгт 13: Нийт авлагын ангилал

Бусад авлага: Оны эцэст 1,486.9 сая төгрөг болж, оны эхний үлдэгдлээс 545.9 сая төгрөг буюу 58.0%-иар өссөн байна. Үүнд: аж ахуйн нэгжийн орлогын албан татвар 225.5 сая төгрөгөөр, урт хугацаат зээлийн тайлант үед ногдох авлага 52.4 сая төгрөгөөр тус тус буурч, бэлтгэн нийлүүлэгчээс авах авлага 393,1 сая төгрөгөөр, татварын авлага 204.7 сая төгрөг буюу хэрэгжээгүй НӨАТ-ын авлага 78.5 сая төгрөг, НӨАТ-ын авлага 125.7 сая төгрөгөөр тус тус өссөн үзүүлэлттэй байна.

1 хуулийн этгээд болох ЗМЗ ХХК-ийн үлдэгдэл 35.8 сая төгрөгийн авлагыг барагдуулахаар Чингэлтэй дүүргийн иргэний хэргийн анхан шатны шүүхэд нэхэмжлэх гарган ажиллаж байна.

Бусад авлагын бүтэц:

БУСАД АВЛАГА (сая төг)

ҮЗҮҮЛЭЛТ	2023 он			Оны эхний үлдэгдлээс (өссөн /+/, буурсан /-/)	
	эхний үлд	эцсийн үлд	тоо	хувиар	
ДҮН	941.0	1,486.9	545.9	158.0	
Татвар НДШ авлага	14.3	219.0	204.7	1,532.4	
Урт хугацаат хөрөнгө оруулалт	733.1	680.7	-52.4	92.9	
Бусад	193.7	587.3	393.6	303.2	

23

“ЦДҮС”
ТӨХК

2023 ОНЫ ТЕХНИК, ЭДИЙН ЗАСГИЙН ҮНДСЭН ҮЗҮҮЛЭЛТ, ЗОРИЛТОТ
ТҮВШНИЙ БИЕЛЭЛТ, САНХҮҮГИЙН ТАЙЛАНГИЙН ҮР ДҮНГИЙН ТУХАЙ
ТАНИЛЦУУЛГА

Хүснэгт 14: Бусад авлагын бүтэц

Урт хугацаат хөрөнгө оруулалт: 680.7 сая төгрөг нь Германы Сэргээн босголт зээлийн банкны “Эрчим хүчний хөтөлбөр-1” төслийн дамжуулан зээлдүүлэх гэрээний дагуу “ДЦС-3”ХК, “Дархан” ДЦС ХК-д суурилагдсан тоног төхөөрөмжүүдийн зээлийн төлбөр юм. (“ДЦС-3” ХК 238.2 сая, “Дархан” ДЦС 442.5 сая төгрөг)

Нийт авлагын задаргаа:

д/д	Үзүүлэлт	эхний үлд	эцсийн үлд	хэмжих нэгж-Сая төг	
				ангилал	мөнгөн дүн
1	ЦЭХ авлага	2,754.8	1,286.9	НХА авлага	1,286.9
2	ЗМЗ ХХК	35.8	35.8	Бусад авлага	587.3
	Монголын газрын тос боловсруулах үйлдвэр ТӨХК	0.0	0.0		
	Мегадэнки	34.7	0.0		
	Монголын төмөр зам	101.6	101.6		
	Морьт имлекс	24.2	24.2		
	УБЦТС ТӨХК	0.5	0.0		
	Барловорд Монголиа ХХК	0.6	0.0		
	Монголын алт МАК	0.0	1.3		
	Вест энержи	0.0	409.7		
	Уран файненс	0.0	17.9		
Баасанхүү Сарангэрэл	0.2	0.0			
	Найдваргүй авлагын нөөц	-3.9	-3.2		
3	Татвар, НДШ-ийн авлага	14.3	219.0	Татвар	219.0
4	ДЦС-3 ХК	256.5	238.2	Урт хугацаат	680.7
	Дарханы ДЦС	476.5	442.5		
	Нийт дүн	3,695.8	2,773.9	Нийт	2,773.9

Хүснэгт 15: Авлагын задаргаа

2.1.4 Бараа материал

Бараа материалын үлдэгдэл оны эхнээс 274.9 сая төгрөгөөр өсч 7,138.9 сая төгрөгийн үлдэгдэлтэй байна. Бараа материалын үлдэгдлийн 41.6 хувь буюу 2,969.8 сая төгрөгийг үндсэн сэлбэг хэрэгсэл, 51.6 хувь буюу 3,684.6 сая төгрөгийг аваарийн нөөц, бусад материал 6.8 хувийг эзэлж байна.

Бараа материалын үлдэгдлээс харвал байгууллагын онцлогоос хамаарч үндсэн сэлбэг хэрэгсэл, аваарын нөөцийн материалууд томоохон хувийг эзэлж байгаа нь 2023-2024 оны өвлийн их ачаалал, халаалтын улирлыг амжилттай давах, байгалийн давагдашгүй хүчин зүйл тохиолдох, хэрэглэгчийг цахилгаан эрчим хүчээр

24

тасалдуулах онцгой хүндрэл бэрхшээл үүсэхээс урьдчилан сэргийлж ажиллах үндсэн зорилтын хүрээнд бараа материалын аваарын нөөц бүрдүүлсэн нь бараа материалыг өсөлттэй гарахад нөлөөлсөн.

2023 оны бараа материалын үлдэгдэл

хэмжих нэгж-сая төгрөг

Д/д	Дансны нэр	Эхний үлдэгдэл	Орлого	Зарлага	Эцсийн үлдэгдэл	Нийт бараа материалд эзлэх хувь
1	Нүүрс	1.7	3.7	5.3	0.0	0.0
2	Үндсэн сэлбэг хэрэгсэл	2,481.8	5,777.8	5,289.8	2,969.8	41.6
3	Аваарын нөөц	3,970.8	873.6	1,159.8	3,684.6	51.6
4	Холбооны сэлбэг	0.4	200.4	154.3	46.5	0.7
5	Багаж хэрэгсэл	5.6	44.9	47.0	3.5	0.0
6	Хангамжийн материал	47.3	908.0	916.0	39.3	0.6
7	Шатахуун ба шингэн түлш	51.3	1,768.9	1,788.4	31.8	0.4
8	Тосолгооны материал	128.6	281.1	259.2	150.5	2.1
9	Тээврийн хэрэгсэлийн сэлбэг	7.5	439.0	443.7	2.8	0.0
10	Хөдөлмөр хамгаалал аюулгүй ажиллагаа	163.4	1,270.9	1,238.8	195.5	2.7
11	Бусад бараа материал	5.6	389.2	380.2	14.5	0.2
	Дүн	6,864.0	11,957.4	11,682.5	7,138.9	100.0

Хүснэгт 16: Бараа материалын үлдэгдэл

2.1.5 Урьдчилж төлсөн зардал

Урьдчилж төлсөн зардал-1,636.3 сая төгрөг болсон нь

- ❖ Тээврийн хэрэгсэлийн даатгал, жолоочийн хариуцлагын даатгал, гэнэтийн ослын даатгалд 1.9 сая төгрөгөөр буурч,

- ❖ Бусад бэлтгэн нийлүүлэгчдэд 1,560.8 сая төгрөгийг урьдчилж төлсөн зардал дансанд бүртгэсэн байна.

2.2 ЭРГЭЛТИЙН БУС ХӨРӨНГӨ

2.2.1 Үндсэн хөрөнгө

Үндсэн хөрөнгийн өсөлтийг үзүүлбэл:

- ❖ Чойр д/с Сүмбэр НЦС-ын тоноглол /ТӨБЗГ 2023.11.15-ны 578, ГЗ-ын 2023.12.01-ний А/242/ 645.15 сая төгрөг,
- ❖ ТӨБЗГ-ын 2023.11.02 өдрийн 536 дугаар тогтоолоор 110/35/10 кВ-ын 14-хороолол 7,109.3 сая төгрөг үндсэн хөрөнгө
- ❖ ТӨБЗГ-ын 2023.01.12 өдрийн 07-р тогтоолоор 110/10 кВ-ын Буянт-Ухаа 13,915. сая төгрөг үндсэн хөрөнгө
- ❖ Эрчим хүч төсөл-2 1,095.7 сая төгрөг үндсэн хөрөнгө
- ❖ Стандарт хэмжил зүйн газар, ЭХЯ хамтран Эрчим хүчний салбарын чанарын дэд бүтцийг дэмжих” төслийн хүрээнд стандарт хүчдлийн трансформатор 239.3 сая төгрөг, хандиваар 14.8 сая төгрөгийн хөрөнгө нэмэгдэж
- ❖ ИЗА, ТЗБАХ, Хөрөнгө оруулалтаар 7,701.42 сая төгрөгийн хөрөнгүүдийг тус тус орлогод авч,
- ❖ ТӨБЗГ-ын 2023.03.07-ны өдрийн А-1/380 тогтоолоор балансаас балансад 14.3 сая төгрөгийн үлдэх өртөг бүхий гүйдлийн тр шалгах багаж
- ❖ Үндсэн бус үйл ажиллагааны орлогоос эталон багаж бш 24.5 сая төгрөг,
- ❖ ТӨБЗГ-ын 2023.12.07-ны өдрийн 653 дугаар тогтоолоор актлагдсан хөрөнгө 19.8 сая төгрөг хасагдаж,
- ❖ Тайлант үед байгуулсан 26,604,3 сая төгрөгийн элэгдлээр үндсэн хөрөнгийн дүн буурч тайлант хугацаанд 507,387.0 сая төгрөг болсон байна.

2.2.2 Биет бус хөрөнгө эхний үлдэгдлээс 598.5 сая төгрөгөөр өссөн нь хөрөнгө оруулалт ТЗБАХээр 213.2 сая төгрөг, Эрчим хүчний төсөл-2-өөр 589.3 сая төгрөгийн биет бус хөрөнгө нэмэгдэж, 204.0 сая төгрөгийн элэгдлээр буурч, эцсийн үлдэгдэл 34,579.2 сая төгрөг болсон.

2.2.3 Бусад эргэлтийн бус хөрөнгө оны эцэст 115,578.1 сая төгрөг болсон. Үүнд:

- ❖ Хэрэгжиж буй зээл 113,134.2 сая төгрөг, (3874-МОН Эрчим хүчний сүлжээнд ашиглах том чадлын хуримтлуурын төсөл 110,605.7 сая төгрөг, Төвийн бүсийн цахилгаан дамжуулах, түгээх сүлжээний үр ашгийг дээшлүүлэх төсөл /20 сая евро, 201465129/ зээл 2,528.5 сая төгрөг)
- ❖ ИЗ, ТЗБАХ, ХО-ын ажлын 2,443.8 сая төгрөг байна.

“ЦДҮС”
ТӨХК

2023 ОНЫ ТЕХНИК, ЭДИЙН ЗАСГИЙН ҮНДСЭН ҮЗҮҮЛЭЛТ, ЗОРИЛТОТ
ТҮВШНИЙ БИЕЛЭЛТ, САНХҮҮГИЙН ТАЙЛАНГИЙН ҮР ДҮНГИЙН ТУХАЙ
ТАНИЛЦУУЛГА

Б. Өр төлбөр ба эздийн өмчийн талаар:

Компанийн өр төлбөр ба эздийн өмчийн хэмжээ тайлант хугацааны эцэст 673,212.5 сая төгрөг болж оны эхнээс 93,508.4 сая төгрөгөөр өссөн гол нөлөөлөл нь улсын төсвийн хөрөнгө оруулалтаар нэмэгдсэн хөрөнгө болон хэрэгжиж буй урт хугацаат зээлийн дүнг бүртгэсэнтэй холбоотой байна.

Балансын зүйл	2023 оны		өөрчлөлт өссөн (+), бууралт (-)	Нийт өр төлбөр ба эздийн өмчинд эзлэх хувь
	эхний	эцсийн		
Өр төлбөрийн нийт дүн	282,389.9	382,394.6	100,004.6	56.8
ӨР ТӨЛБӨР БА ЭЗДИЙН ӨМЧ: (САЯ ТӨГ)				
Бусад урт хугацаат өр төлбөр	243,218.7	255,448.1	12,229.4	66.8
Урт хугацаат зээл	36,439.9	123,905.5	87,465.6	32.4
Богино хугацаат өр төлбөр	983.5	1,476.7	493.2	0.4
Хойшлогдсон татварын төлбөр	1,747.8	1,564.3	-183.5	0.4
Эздийн өмчийн дүн	297,314.2	290,817.9	-6,496.3	43.2
Өмч	238,073.1	238,073.1	0.0	81.9
Хөрөнгийн дахин үнэлгээ	46,007.1	45,985.5	-21.7	15.8
Эздийн өмчийн бусад хэсэг	33,667.2	33,667.2	0.0	11.6
Хуримтлагдсан ашиг	-20,433.2	-26,907.8	-6,474.6	-9.3
ӨР ТӨЛБӨР БА ЭЗДИЙН ӨМЧИЙН ДҮН	579,704.1	673,212.5	93,508.4	100.0

Хүснэгт 17: Санхүүгийн тайлангийн өр төлбөр ба эздийн өмчийн бүтэц

3.1 НИЙТ ӨР ТӨЛБӨР

3.1.1 2023 онд нийт 382,394.6 сая төгрөгийн өглөгтэй, үүнээс 99.6 хувь буюу 380,917.9 сая төгрөг нь урт хугацаат, 0.4 хувь буюу 1,476.6 сая төгрөг нь богино хугацаат өглөгийг эзэлж байна.

Компанийн нийт өглөгийн ангилал:

ҮЗҮҮЛЭЛТ	2023 он /сая.төг/			Оны эхний үлд (өссөн /+/, буурсан /-/)	
	эхний үлд	төлөв	эцсийн үлд	тоо	хувиар

27

“ЦДҮС”
ТӨХК

2023 ОНЫ ТЕХНИК, ЭДИЙН ЗАСГИЙН ҮНДСЭН ҮЗҮҮЛЭЛТ, ЗОРИЛТОТ
ТҮВШНИЙ БИЕЛЭЛТ, САНХҮҮГИЙН ТАЙЛАНГИЙН ҮР ДҮНГИЙН ТУХАЙ
ТАНИЛЦУУЛГА

НИЙТ ӨГЛӨГ	282,389.9	313,389.4	382,394.6	100,004.6	135.4
Үүнээс: Богино хугацаат	983.5	1,699.7	1,476.7	493.2	150.1
Урт хугацаат	281,406.5	311,689.7	380,917.9	99,511.5	135.4

Хүснэгт 18: Нийт өглөгийн ангилал

3.1.2 Богино хугацаат өр төлбөр

Богино хугацаат өглөг 1,476.7 сая төгрөг болж оны эхний үлдэгдлээс 493,2 сая төгрөгөөр өссөн, төлөвлөгөөнөөс 223.1 сая төгрөгөөр буурсан байна.

БОГИНО ХУГАЦААТ ӨГЛӨГ (сая төг)

ҮЗҮҮЛЭЛТ	2023 он		Оны эхний үлд-ээс (өссөн /+/, буурсан /-/)	
	эхний үлд	эцсийн үлд	тоо	хувиар
ДҮН	983.5	1,476.7	493.2	150.1
Хүүний өглөг	15.2	16.7	1.5	109.5
БН өглөг, бусад	505.0	526.6	21.6	104.3
Урьдчилж орсон орлого	0.0	62.0	62.0	0.0
Богино хугацаат зээл	463.2	871.3	408.1	188.1

Хүснэгт 19: Богино хугацаат өглөгийн бүтэц

3.1.3 Хүүний өглөг

Д/д	КОМПАНИД ХЭРЭГЖСЭН ТӨСӨЛ, ХӨТӨЛБӨРИЙН НЭР	2023 оны эхний үлд (сая.төг)	2023 оны үлд (сая.төг)
1	АХБанкны зээлээр хэрэгжсэн "Эрчим хүчний хэмнэлт" төсөл	0.7	0.6
2	Германы СБЗБанкны зээлээр хэрэгжсэн "Эрчим хүчний хөтөлбөр-1" төсөл (Багц-2)	1.6	1.7

28

"ЦДҮС"
ТӨХК

2023 ОНЫ ТЕХНИК, ЭДИЙН ЗАСГИЙН ҮНДСЭН ҮЗҮҮЛЭЛТ, ЗОРИЛТОТ
ТҮВШНИЙ БИЕЛЭЛТ, САНХҮҮГИЙН ТАЙЛАНГИЙН ҮР ДҮНГИЙН ТУХАЙ
ТАНИЛЦУУЛГА

	Германы СБЗБанкны зээлээр хэрэгжсэн "Эрчим хүчний хөтөлбөр-1" төсөл (нэмэлт)	2.3	2.5
3	Шведийн олон улсын хөгжлийн агентлаг /SIDA/-ын зээл, буцалтгүй тусламжаар хэрэгжсэн "Дамжуулах сүлжээний шинэчлэн засварлах төсөл	1.5	1.4
4	Япон улсын Засгийн газрын хөнгөлөлттэй зээлийн хөрөнгөөр "Багануур", "Шивээ-Овоо" хувьцаат компанийн нүүрсний уурхайг шинэчлэх "МОН П-5" төсөл	7.9	7.2
5	"УБЦТС" ХК-ийн Дэлхийн банкны эрчим хүчний анхны төсөл болон Нэмэлт санхүүжилтийн төсөл	1.3	1.1
6	Дэлхийн банк 6102MN төсөл	0.0	2.1
	НИЙТ ДҮН	15.2	16.7

Хүснэгт20:Хүүний өглөг

3.1.4 Урьдчилж орсон орлого Оны эцэст 62.0 сая төгрөг байна.

д/д	Компанийн нэр	Ажил үүргийн нэр	Гэрээний дүн	2023 оны үлд /сая төг/
1	Смарт плас ХХК	Ажил гүйцэтгэх гэрээ Мөрөн НЦС 13/23	79.89	36.6
2	Дого Эрчим ХХК	Ажил гүйцэтгэх гэрээ Шивээ хүрэн-Сэхэ боомтын төмөр замын БУА 17/23	40.0	25.5
		НИЙТ дүн		62.0

3.1.5 Бусад богино хугацаат өр төлбөр Оны эхний үлдэгдлээс 21.6 сая төгрөгөөр өсч 526.6 сая төгрөг буюу 65 хуулийн этгээдийн өглөг бүртгэгдсэн бөгөөд үүнээс 64 хуулийн этгээдийн 525.6 сая төгрөг буюу 99% нь тооцоо нийлсэн актаар баталгаажсан.

29

"ЦДҮС"
ТӨХК

2023 ОНЫ ТЕХНИК, ЭДИЙН ЗАСГИЙН ҮНДСЭН ҮЗҮҮЛЭЛТ, ЗОРИЛТОТ
ТҮВШНИЙ БИЕЛЭЛТ, САНХҮҮГИЙН ТАЙЛАНГИЙН ҮР ДҮНГИЙН ТУХАЙ
ТАНИЛЦУУЛГА

Нийт өглөгийн 0.2% буюу 1.2 сая төгрөг нь 3-аас дээш насжилттай, 4.4% буюу 23.3 сая төгрөг нь 1-2 жилийн насжилттай, 2.3% буюу 11.9 сая төгрөг нь 6-12 сарын насжилттай, 490.1 сая төгрөг буюу 93.1%-ийн насжилттай өглөг байна.

Бусад богино хугацаат өр төлбөр	эхний үлд	эцсийн үлд	өсөлт бууралт
Барьцаа бхувь	441.7	524.4	83.0
Нормчлолын сан	0.8	0.0	-0.8
БМ	0.0	0.7	0.7
Магадлашгүй зардал	30.2	0.0	-30.2
Гэрээт ажлын үлдэгдэл	30.8	0.0	-30.8
Өглөг china	0.0	1.0	1.0
Ахмад, бусад	1.4	0.1	-1.4
НИЙТ дүн	505.0	526.6	21.6

Хүснэгт21: Бусад богино хугацаат өр төлбөр

3.1.5 Богино хугацаат зээл байдлаар 871.3 сая төгрөг байна.

Д/д	КОМПАНИД ХЭРЭГЖСЭН ТӨСӨЛ, ХӨТӨЛБӨРИЙН НЭР	2023 оны эхний үлд (сая.төг)	2023 оны үлд (сая.төг)
1	АХБанкны зээлээр хэрэгжсэн "Эрчим хүчний хэмнэлт"төсөл	66.9	66.9
2	Германы СБЗБанкны зээлээр хэрэгжсэн "Эрчим хүчний хөтөлбөр-1" төсөл (Багц-2)	0.0	96.7
	Германы СБЗБанкны зээлээр хэрэгжсэн "Эрчим хүчний хөтөлбөр-1" төсөл (нэмэлт)	219.7	219.7
3	Шведийн олон улсын хөгжлийн агентлаг /SIDA/-ын зээл, буцалтгүй тусламжаар хэрэгжсэн "Дамжуулах	128.4	439.9

30

"ЦДҮС" ТӨХК	2023 ОНЫ ТЕХНИК, ЭДИЙН ЗАСГИЙН ҮНДСЭН ҮЗҮҮЛЭЛТ, ЗОРИЛТОТ ТҮВШНИЙ БИЕЛЭЛТ, САНХҮҮГИЙН ТАЙЛАНГИЙН ҮР ДҮНГИЙН ТУХАЙ ТАНИЛЦУУЛГА	
----------------	--	--

сүлжээний шинэчлэн засварлах төсөл		
4	"УБЦТС" ХК-ийн Дэлхийн банкны эрчим хүчний анхны төсөл болон Нэмэлт санхүүжилтийн төсөл	48.2 48.2
НИЙТ ДҮН		463.2 871.3

Хүснэгт 22: Богино хугацаат зээл

3.2 Урт хугацаат өглөг: Нийт урт хугацаат өр төлбөр 380,917.9 сая төгрөг байна.

хэмжих нэгж-сая.төг

ҮЗҮҮЛЭЛТ	2023 он		Оны эхний үлд-с өссөн /+/, буурсан /-/
	оны эхний үлд	эцсийн үлд	
Урт хугацаат зээл	36,439.9	123,905.5	87,465.6
Бусад урт хугацаат өр төлбөр	243,218.7	255,448.1	12,229.4
Хойшлогдсон татварын өр	1,747.8	1,564.3	-183.5
УРТ ХУГАЦААТ ӨР ТӨЛБӨРИЙН НИЙТ ДҮН	281,406.5	380,917.9	99,511.5

Хүснэгт 23: Санхүүгийн тайлангийн урт хугацаат өр төлбөр

3.2.1 Урт хугацаат зээл

Тайлант хугацаанд 123,905.5 сая төгрөгийн урт хугацаат зээлийн үлдэгдэлтэй байна.

Урт хугацаат зээл

Д/д	КОМПАНИД ХЭРЭГЖСЭН ТӨСӨЛ, ХӨТӨЛБӨРИЙН НЭР	2023 оны эхний үлд	2023 оны үлд (сая.төг)
1	АХБанкны зээлээр хэрэгжсэн "Эрчим хүчний хэмнэлт" төсөл	534.9	468.1

31

"ЦДҮС" ТӨХК	2023 ОНЫ ТЕХНИК, ЭДИЙН ЗАСГИЙН ҮНДСЭН ҮЗҮҮЛЭЛТ, ЗОРИЛТОТ ТҮВШНИЙ БИЕЛЭЛТ, САНХҮҮГИЙН ТАЙЛАНГИЙН ҮР ДҮНГИЙН ТУХАЙ ТАНИЛЦУУЛГА	
----------------	--	--

2	Германы СБЗБанкны зээлээр хэрэгжсэн "Эрчим хүчний хөтөлбөр-1" төсөл (Багц-2)	1,619.9	1,710.1
	Германы СБЗБанкны зээлээр хэрэгжсэн "Эрчим хүчний хөтөлбөр-1" төсөл (нэмэлт)	2,856.7	2,404.4
3	Шведийн олон улсын хөгжлийн агентлаг /SIDA/-ын зээл, буцалтгүй тусламжаар хэрэгжсэн "Дамжуулах сүлжээний шинэчлэн засварлах төсөл	5,278.7	4,838.8
4	Япон улсын Засгийн газрын хөнгөлөлттэй зээлийн хөрөнгөөр "Багануур", "Шивээ-Овоо" хувьцаат компанийн нүүрсний уурхайг шинэчлэх "МОН П-5" төсөл	1,089.6	980.6
5	Том чадлын хуримтлуур /OL3874/ төсөл	22443.1	110,368.2
6	Дэлхийн банкны 6102MN төсөл	1,897.6	1,591.4
7	"УБЦТС" ХК-ийн Дэлхийн банкны эрчим хүчний анхны төсөл болон Нэмэлт санхүүжилтийн төсөл	313.0	264.9
8	Урт хугацаат зээл /201465129/	406.4	1,279.0
НИЙТ ДҮН		36,439.9	123,905.5

Хүснэгт 24: Урт хугацаат зээлийн задаргаа

3.2.2 Бусад урт хугацаат өр төлбөр

Төрийн болон орон нутгийн өмчийн тухай хууль, Төрийн өмчийн бодлого, зохицуулалтын газрын тогтоолын дагуу 2023 онд бүртгэн авсан хөрөнгийн жагсаалт

хэмжих нэгж-сая.төг

Бусад урт хугацаат өр төлбөр	хойшлогдсон орлого				
	Эхний үлд	өсөлт	бууралт /элэгдлийн дүнгээр/	зөрүү	Эцсийн үлд
	243,218.7	21,683.7	9,454.4	12,229.4	255,448.1

Хүснэгт 25: Бусад урт хугацаат өр төлбөр

32

Хөрөг	Анхны өртөг /сая.төг/	Хуримтлагдсан эзлэгдэл	Үлдэх өртөг
ГТ шалгах багаж ТӨБЗГ-ын 2023.03.0-ны А-1/380	14.3	0.0	14.3
Чойр д/с Сумбэр НЦС-ын тоноглол ЛТБЗГ 2023.11.15-ны 578, ГЗ-ын 2023.12.01-ний А/242/	645.2	0.0	645.2
14-р хороолол дэд станц	9,155.0	2,045.7	7,109.3
Бунт-Ухав дэд станц	13,915.0	0.0	13,915.0
Нийдүн	23,729.4	2,045.7	21,683.7

4. ЭЗДИЙН ӨМЧ

Эздийн өмчийн дн 290,817.9 сая төгрөг болж оны эхнээс 6,496.3 сая төгрөгөөр буурсан нь хөрөнгийн дахин үнэлгээ, хуримтлагдсан ашиг /алд/-д өөрчлөлт орсон байна. Үүд:

4.1 Хөрөнгийн дахи үнэлгээний нэмэгдэл

ТӨБЗГ-ын 2023.12.07-ны 653-р тогтоол, ГЗ-ын 2023.12.20-ны өдрийн А/256 тоот тушаалаар хөрөнгийг акталж данснаас хассанаар хөрөнгийн дахин үнэлгээний нэмэгдэл данс 21.7 сая төгрөгөөр буурч оны эцсийн үлдэгдэл 45,985.5 сая төгрөг болсон.

4.3 Хуримтлагдсан шиг /алдагдал/

2023 оны жилийн эцсийн санхүүгийн тайлангаархи хуримтлагдсан ашиг, /алдагдал/ дансны үлдэгдэл 26,907.8 сая төгрөг болж өмнөх оны хуримтлагдсан ашиг /алдагдал/-аас 6,474.6 сая төгрөгөөр алдагдал өссөн үзүүлэлтэй гарсан байна.

ТӨБЗГ-г 2023.12.07 өдрийн 653-р тогтоолг ГЗ 2023.12.20-ний өдрийн А/256 тоот тушаалаар актлагдсан хөрөнгийн дахин үнэлгээний нэмэгдэл 21.7 сая төгрөг, ашиглагдаагүй үлдсэн анер тулгуурыг буцааж 163.2 сая төгрөгийг орлогод авсан, тайлант жилд 6,655.6 сая төгрөгийн алдагдлыг хүлээн зөвшөөрч бүртгэсэн нь нөлөө үзүүлсэн байна.

5. ОРЛОГЫН ТАЙЛАН

Тайлант хугацаан; үндсэн үйл ажиллагаанаас 524,591.6 сая төгрөгийн орлоготой 542,942.8 сая төгрөгийн зардалтай, үндсэн үйл ажиллагаанаас 18,351.2 сая төгрөгийн алдагдалтай, үндсэн бус үйл ажиллагаанаас 13,285.9 сая төгрөгийн ашигтай (хойшлогдсон орлогоорх элэгдэл орсон дүн), татварын дараахаар 5,065.3 сая төгрөгийн алдагдалтай ажилласан.

Санхүүгийн тайланбалансад гарсан өөрчлөлт дараах байдалтай байна.

№	Үзүүлэлт	Орлогын дүн		Өөрчлөлт хувиар	
		2022 он	2023 он	2022 он	2023 он
1	Борлуулалтын орлого (цэвэр)	471,728.9	524,591.6		
2	Борлуулалтын өртөг	471,638.9	531,750.6	100.0%	101.4%
3	Нийт ашиг (алдагдал)	90.1	-7,159.0	0.0%	-1.4%
4	Бусад орлого	11,613.7	14,945.5		
5	Ерөнхий ба удирдлагын зардал	11,851.0	10,996.3	2.5%	2.1%
6	Санхүүгийн зардал	136.4	195.9	0.0%	0.0%
7	Бусад зардал	2,469.8	2,952.9	0.5%	0.6%
8	Татвар төлөхийн өмнөх ашиг (алдагдал)	-4,786.3	-5,065.3	-1.0%	-1.0%
9	Орлогын татварын зардал	0.2	3.9		
10	Татварын дараах ашиг (алдагдал)	-4,786.4	-5,069.2		

Хүснэгт26: Орлогын тайлан

ГУРАВ: САНХҮҮГИЙН ШИНЖИЛГЭЭ

А. ТӨЛБӨРИЙН ЧАДВАРЫН ШИНЖИЛГЭЭ

Цэвэр эргэлтийн хөрөнгө

д/д	Үзүүлэлт	2022	2023	зөрүү
1	Эргэлтийн хөрөнгийн дүн	16,696.0	14,987.6	-1,708.4
2	Богино хугацааг өр төлбөр	983.5	1,476.7	493.2
3	Цэвэр эргэлтийн хөрөнгө /сая.төг/	15,712.5	13,510.9	-2,201.6
4	Эргэлтийн харьцаа 1/2	17.0	10.1	-6.8

Хүснэгт28: Төлбөрийн чадварын шинжилгээ

Тухайн байгууллагын өр зээлийг төлөх чадварыг үнэлж, санхүүгийн боломжийг нэмэгдүүлэхтэй холбогдож уг шинжилгээг хийдэг. Манай компанийн

хувьд өмнөх оны түвшнээс 2,201.6 сая төгрөгөөр буурсан нь мөнгөн хөрөнгө буурсан хэдий ч 4,119.2 сая төгрөгийн үлдэгдэлтэй байгаа.

Б. САНХҮҮГИЙН ТОГТВОРТОЙ БАЙДЛЫН ШИНЖИЛГЭЭ

Үзүүлэлт		2022 оны	2023 оны
1	Эздийн өмч	297,314.2	290,817.9
2	Нийт хөрөнгө	579,704.1	673,212.5
Санхүүгийн хамаарлын коэффициент		НХ/ЭӨ 1.9	2.3
Бие даах чадварын коэффициент		ЭӨ/НХ 0.5	0.4

Хүснэгт 29: Санхүүгийн тогтвортой байдлын шинжилгээ

Тухайн байгууллагын хөрөнгийн эх үүсвэрийн хэмжээ, бүтэц бүрэлдэхүүн түүний өөрчлөлт зэрэг нь санхүүгийн тогтвортой байдлыг харуулах үндсэн үзүүлэлт болдог. Бие даах чадварын коэффициент нь 0.50 их буюу тэнцүү байхад зохистой гэж үздэг бөгөөд манай компанийн хувьд 0.4 гарч байгаа нь олон жилийн насжилттай тоноглолыг орчин үеийн тоноглолоор солих, дамжуулах сүлжээний найдвартай ажиллагааг дээшлүүлэхээр томоохон төсөл хөтөлбөрийг хэрэгжүүлэхийн тулд авч байгаа арга хэмжээний хүрээнд гадаадын зээл төслөөр санхүүжүүлж байгаа нь эргээд санхүүгийн үйл ажиллагаанд сөргөөр нөлөөлөх хандлагатай байгааг илтгэж байна.

В. ОРЛОГО ҮР ДҮНГИЙН ШИНЖИЛГЭЭ

Үзүүлэлт	сая төгрөг									
	2022 он	2023 оны төл	2023 он	Хувийн жин		Өөрчлөлт	Өөрчлөлт өмнөх оноос		Өөрчлөлт төл-өөс	
				2022	2023		тоо	хувь	тоо	хувь
Үйл ажиллагааны орлого	471,728.9	452,555.5	524,591.6	97.6%	96.8%	-0.8%	52,862.6	11.2%	32,036.1	6.5%
Үйл ажиллагааны бус орлого	11,639.8	14,258.7	17,282.0	2.4%	3.2%	0.8%	5,642.3	48.5%	3,023.3	21.2%
Нийт орлого	483,368.7	506,814.2	541,873.6	100.0%	100.0%	0.0%	58,504.9	12.1%	35,059.4	8.9%
Дамжуулалтын өртөг	471,638.9	498,549.3	531,750.6	98.6%	97.2%	0.8%	60,111.7	12.7%	33,201.3	6.7%
Ерөнхий удирдлагын зардал	11,851.0	12,496.1	10,999.3	2.4%	2.0%	0.8%	-854.6	-7.2%	-1,499.9	-12.0%
Санхүүгийн зардал	136.4	856.8	195.9	0.0%	0.0%	1.6%	59.5	43.6%	-660.9	-77.1%
Үйл ажиллагааны бус зардал	4,528.6	3,338.4	3,999.1	0.9%	0.7%	2.3%	-532.5	-11.8%	657.7	19.7%
Нийт зардал	488,155.0	515,240.6	546,938.9	100.0%	100.0%	3.9%	58,783.9	12.0%	31,698.2	6.2%
ТТӨАшиг	-4,786.3	-8,426.5	-5,065.3				-279.0	5.8%	3,361.2	-39.9%

Үзүүлэлт	сая төгрөг									
	2021 он	2022 оны төл	2022 он	Хувийн жин		Өөрчлөлт	Өөрчлөлт өмнөх оноос		Өөрчлөлт төл-өөс	
				2021	2022		тоо	хувь	тоо	хувь
Үйл ажиллагааны орлого	428,702.1	452,321.5	471,728.9	98.1%	97.6%	-0.5%	43,026.8	10.0%	19,407.4	4.3%
Үйл ажиллагааны бус орлого	8,506.3	13,251.0	11,639.8	1.9%	2.4%	0.5%	3,134.5	36.9%	-1,811.3	-12.2%
Нийт орлого	437,207.3	465,572.5	483,368.7	100.0%	100.0%	0.0%	46,161.3	10.6%	17,796.1	3.8%
Дамжуулалтын өртөг	424,772.7	458,199.2	471,638.9	96.8%	96.6%	0.5%	46,866.2	11.0%	13,439.6	2.9%
Ерөнхий удирдлагын зардал	11,535.5	12,302.9	11,851.0	2.6%	2.4%	0.5%	315.5	2.7%	-451.9	-3.7%
Санхүүгийн зардал	1,209.6	1,050.0	136.4	0.3%	0.0%	0.9%	-1,073.1	-88.7%	-913.6	-87.0%
Үйл ажиллагааны бус зардал	1,154.0	1,653.1	4,528.6	0.3%	0.9%	1.4%	3,374.7	292.4%	2,875.5	173.9%
Нийт зардал	438,671.7	473,205.3	488,155.0	100.0%	100.0%	2.3%	49,483.2	11.3%	14,949.7	3.2%
ТТӨАшиг	-1,464.4	-7,632.7	-4,786.3				-3,321.9	226.8%	2,846.4	-37.3%

Хүснэгт 31: Орлого үр дүнгийн шинжилгээ

Орлого:Тайлант хугацаанд 506,814.2 сая төгрөгийн орлоготой ажиллахаар төлөвлөж, 541,873.6 сая төгрөгийн гүйцэтгэлтэй буюу 6.9%-тай, өмнөх оноос 10.8%-иар өссөн байна. Үүнд:

- Үйл ажиллагааны орлого тайлант хугацаанд 524,591.6 сая төгрөг буюу төлөвлөгөөнөөс 6.5%, өмнөх оноос 11.2%-иар өссөн,
- Үйл ажиллагааны бус орлого 17,282.0 сая төгрөг буюу төлөвлөгөөнөөс 21.2%-иар буурч, өмнөх оноос 48.5%-иар өссөн.

Зардал: Тайлант хугацаанд 515,240.6 сая төгрөгийн зардалтай ажиллахаар төлөвлөж, 546,938.9 сая төгрөгийн гүйцэтгэлтэй буюу 6.2%-тай, өмнөх оноос 10.0%-иар өссөн байна. Гүйцэтгэлээр гарсан нийт зардлын борлуулсан бүтээгдэхүүний өртөгт 531,750.6 сая төгрөг, ерөнхий удирдлагын зардалд 10,996.3 сая төгрөг, санхүүгийн зардалд 195.9 сая төгрөг, үндсэн бус үйл ажиллагааны зардалд 3,996.1 сая төгрөгийн гүйцэтгэлтэй байна.

Үзүүлэлт	2021.12.31	2022.12.31	2023.12.31	2021/2022 мөн үе			2022/2023 мөн үе			Дундаж
				2021 он	2022 он	Өөрчлөлт	2022 он	2023 он	Өөрчлөлт	
А. Эргэлтийн хөрөнгө										
Мөнгө ба түүнтэй адилтгах хөрөнгө	3,704,073.2	6,791,832.4	4,119,238.9	22.5%	40.7%	18.2%	40.7%	27.5%	-13.2%	30.2%
Алага	6,710,425.2	2,982,779.8	2,093,180.4	40.8%	17.7%	-23.0%	17.7%	14.0%	-3.8%	24.2%
Баваа материал	5,871,100.8	6,863,981.2	7,138,878.9	38.3%	41.1%	4.8%	41.1%	47.83%	6.5%	41.7%
Урьдчилж төлсөн зардал/тооцоо	65,683.8	77,382.8	1,636,268.2	0.4%	0.5%	0.1%	0.5%	10.9%	10.5%	3.9%
Эргэлтийн хөрөнгийн дүн	16,451,283.1	16,695,976.1	14,887,566.3	3.2%	2.9%	-0.3%	2.9%	2.2%	-0.7%	2.8%
Үндсэн хөрөнгө	467,142,426.0	503,251,217.8	507,387,015.3	93.9%	89.4%	-4.5%	89.4%	77.1%	-12.3%	86.8%
Биет бус хөрөнгө	27,740,006.9	33,880,719.1	34,579,189.3	5.8%	8.0%	0.5%	6.0%	5.3%	-0.8%	5.6%
Урт хугацаат хөрөнгө оруулалт	785,430.2	733,068.2	680,706.2	0.2%	0.1%	0.0%	0.1%	0.1%	0.0%	0.1%
Бусад эргэлтийн бус хөрөнгө	1,701,274.0	25,043,148.2	115,578,051.7	0.3%	4.4%	4.1%	4.4%	17.6%	13.1%	7.4%
Эргэлтийн бус хөрөнгийн дүн	497,369,136.0	563,008,153.3	658,224,962.6	96.8%	97.1%	0.3%	97.1%	97.8%	0.7%	97.2%
Нийт хөрөнгийн дүн	613,820,419.1	679,704,129.4	673,212,628.9			0.0%			0.0%	0.0%
Б. Өр төлбөр ба эздийн өмч										0.0%
Богноо хугацаат зээл	428,331.1	463,203.1	871,339.0	42.4%	47.1%	4.7%	47.1%	59.0%	11.9%	49.5%
Хүүний өсөлж	17,261.6	15,238.9	16,691.5	1.7%	1.5%	-0.2%	1.5%	1.1%	-0.4%	1.5%
Бусад богноо хугацаат өр төлбөр	505,161.6	505,038.3	526,588.6	55.9%	51.4%	-4.6%	51.4%	35.7%	-15.7%	47.6%
Урьдчилж орсон орлого	0.0	0.0	62,038.2	0.0%	0.0%	0.0%	0.0%	4.2%	4.2%	1.4%
Богноо хугацаат өр төлбөр дүн	1,010,754.3	983,480.3	1,476,658.3	0.4%	0.3%	-0.1%	0.3%	0.4%	0.0%	0.4%
Урт хугацаат зээл	13,585,536.8	36,439,948.9	122,315,249.7	6.0%	12.9%	7.0%	12.9%	32.2%	19.3%	17.1%
Хойшлогдсон татварын өр	1,817,010.1	1,747,783.9	1,964,299.7	0.8%	0.6%	-0.2%	0.6%	0.4%	-0.2%	0.6%
Бусад урт хугацаат өр төлбөр	211,606,781.0	243,218,727.4	255,448,087.8	93.2%	86.4%	-6.8%	86.4%	67.3%	-19.1%	82.3%
Урт хугацаат өр төлбөр дүн	226,969,327.8	281,405,460.2	379,327,637.2	99.6%	99.7%	0.1%	99.7%	99.6%	0.0%	99.8%
Өр төлбөрийн нийт дүн	228,000,082.1	282,389,940.3	380,804,295.5	44.4%	48.7%	4.3%	48.7%	56.6%	7.9%	46.9%
Өмч тэрийн	238,073,068.4	238,073,068.4	238,073,068.4	83.3%	80.1%	-3.2%	80.1%	81.4%	1.3%	81.6%
Харангын дахин үнэлгээны нэмэгдэл	46,196,475.1	46,007,137.1	45,985,469.2	16.2%	15.5%	-0.7%	15.5%	15.7%	0.3%	15.8%
Эздийн өмчийн бусад хэсэг	27,011,094.9	33,887,158.2	33,867,158.2	9.5%	11.3%	1.9%	11.3%	11.5%	0.2%	10.8%
Хуримтлагдсан ашиг	-25,460,301.4	-20,433,174.8	-25,317,462.4	-8.9%	-6.9%	2.0%	-6.9%	-8.7%	-1.8%	-8.1%
Эздийн өмчийн дүн	285,820,337.0	297,314,188.9	292,408,233.4	55.6%	51.3%	-4.3%	51.3%	43.4%	-7.9%	50.1%
Өр төлбөр ба эздийн өмчийн нийт дүн	613,820,419.1	679,704,129.4	673,212,628.9							

Хүснэгт 32 Динмик шинжилгээ

Тайлбар: Санхүүгийн байдлын тайлангийн үзүүлэлтүүдийн бүтцийн шинжилгээнд хөрөнгийн дүн 93,508.4 сая төгрөгөөр өссөн гол нөлөөлөл нь үндсэн хөрөнгө, Эрчим хүчний сүлжээнд ашиглах том чадлын хуримтлуурын төслийн хэрэгжээгүй зээл байна. Нийт хөрөнгийн бүтцийн 97.8%-ийг эргэлтийн бус хөрөнгө эзэлж байгаа нь компанийн үйл ажиллагаа нь үндсэн капиталд суурилж яадагтай холбоотой. Гадны капитал буюу өр төлбөрийн эзлэх хувийн жин дунджаар 49.9% орчих хувийг эзэлж байна мөн нийт өр төлбөрийн 99.6%-ийг урт хугацаат өр төлбөр эзэлж байгаа нь төлбөрийн ойрын хугацааны ачааллыг хөнгөвчилж байгаа ч урт хугацаанд санхүүгийн тогтвортой байдалд сөргөөр нөлөөлөх эрсдэлтэй байгааг илтгэнэ.

Үзүүлэлт	2021.12.31	2022.12.31	2023.12.31	2021/2022 мөн үе			2022/2023 мөн үе			Дундаж
				2021 он	2022 он	Өөрчлөлт	2022 он	2023 он	Өөрчлөлт	
Касс	12,784.5	16,093.5	40,703.2	0.3%	0.2%	-0.1%	0.2%	1.0%	0.8%	0.5%
Харилцах данс	3,691,308.7	6,775,738.9	4,078,535.7	99.7%	99.8%	0.1%	99.8%	99.0%	-0.8%	99.5%
Нийт дүн	3,704,073.2	6,791,832.4	4,119,238.9							

Хүснэгт 33 Мөнгөн хөрөнгийн бүтцийн шинжилгээ

Мөнгөн хөрөнгийн бүтцээс харвал 99.5%-ийг банкны харилцах дансан дахь мөнгө үлдсэн хэсгийг касс дахь бэлэн мөнгө эзэлж байна. Мөнгөн хөрөнгийн бүтэц зохистой хэмжээнд буюу санхүүгийн сахилга бат сайтай байгааг харуулж байна.

Е. БАРАА МАТЕРИАЛААРХ ХӨРӨНГИЙН БҮТЭЦ БҮРЭЛДЭХҮҮНИЙ ШИНЖИЛГЭЭ МЯН ТӨГ

Үзүүлэлт	2021.12.31	2022.12.31	2023.12.31	2021/2022 мөн үе			2022/2023 мөн үе			Дундаж
				2021 он	2022 он	Өөрчлөлт	2022 он	2023 он	Өөрчлөлт	
Нүүрс	0.0	1.7	0.0	0.0%	0.0%	0.0%	0.0%	0.0%	0.0%	0.0%
Үндсэн салбэг хэрэгсэл	2,092,229.7	2,481,782.5	2,969,782.8	35.0%	36.2%	1.1%	36.2%	41.6%	5.4%	37.6%
Аваарын нөөц	3,583,319.2	3,970,839.3	3,684,639.9	60.0%	57.9%	-2.1%	57.9%	51.6%	-6.3%	56.5%
Холбооны салбэг	1,155.1	405.1	46,518.1	0.0%	0.0%	0.0%	0.0%	0.7%	0.6%	0.2%
Багаж хэрэгсэл	1,318.7	5,587.9	3,472.3	0.0%	0.1%	0.1%	0.1%	0.0%	0.0%	0.1%
Хөнгөлийн материал	45,763.8	47,285.9	39,268.5	0.8%	0.7%	-0.1%	0.7%	0.6%	-0.1%	0.7%
Цагааруу ба шилэн түүш	27,978.4	51,302.5	31,784.5	0.5%	0.7%	0.3%	0.7%	0.4%	-0.3%	0.6%
Тосгооны материал	73,801.8	128,618.6	150,514.7	1.2%	1.9%	0.6%	1.9%	2.1%	0.2%	1.7%
Тээврийн хэрэгсэлийн салбэг	5,051.6	7,514.5	2,833.5	0.1%	0.1%	0.0%	0.1%	0.0%	-0.1%	0.1%
Хөдөлмөр хамгаалал өюулгүй ажиллагаа	130,228.6	163,411.9	195,516.3	2.2%	2.4%	0.2%	2.4%	2.7%	0.4%	2.4%
Бусад бараа материал	10,255.9	5,554.9	14,548.3	0.2%	0.1%	-0.1%	0.1%	0.2%	0.1%	0.2%
Нийт дүн	5,971,100.8	6,862,302.8	7,138,878.9	100.0%	100.0%	0.0%	100.0%	100.0%	0.0%	0.0%

Хүснэгт 34 Бараа материалын шинжилгээ

Бараа материалын бүтцийн шинжилгээнээс харвал байгууллагын онцлогоос хамаарч үндсэн салбэг хэрэгсэл, аваарын нөөцийн материалууд томоохон хувийг эзэлж байгаа нь компани байнгын өндөржүүлсэн байдалд ажилладаг нөөцийг байнга бэлэн байлгах шаардлагатай тул нөөцийн үлдэгдэл өндөр байна.

"ЦДҮС"
ТӨХК

2023 ОНЫ ТЕХНИК, ЭДИЙН ЗАСГИЙН ҮНДСЭН ҮЗҮҮЛЭЛТ, ЗОРИЛТОТ
ТҮВШНИЙ БИЕЛЭЛТ, САНХҮҮГИЙН ТАЙЛАНГИЙН ҮР ДҮНГИЙН ТУХАЙ
ТАНИЛЦУУЛГА

Дүгнэлт:

"ЦДҮС" ТӨХК нь 220 кВ-ын 2,024.9 км, 110 кВ-ын 3,200.7 км, 35 кВ-ын 23.7 км цахилгаан дамжуулах агаарын шугамаар 7,501.2 сая кВт.цаг цахилгаан эрчим хүчийг түгээх сүлжээ компаниудад дамжуулан, шугам тоноглолын найдвартай ажиллагааг дээшлүүлж, Монгол улсын "Төрийн хэмнэлтийн хууль", "Төсвийн тухай хуулийг хэрэгжүүлэх талаар авах арга хэмжээний тухай" 388 дугаар тогтоолыг биелүүлэх үүрэг хариуцлагаа ухамсарлан техник, эдийн засгийн үндсэн үзүүлэлт, зорилтот түвшин, санхүүгийн тайланг бүрэн ханган ажиллалаа

Цахилгаан эрчим хүчний дамжуулалтын дотоод хэрэглээ, техникийн алдагдалд 3.55 хувь буюу 276.2 сая кВт.цаг зарцуулж төлөвлөгөөнөөс 0.03 пунктээр буурсан байна.

Тайлант хугацаанд 541,910.8 сая төгрөгийн орлоготой, 548,566.4 сая төгрөгийн зардалтай, татварын дараахаар 6,659.5 сая төгрөгийн алдагдалтай, алдагдлын түвшинг 1,767.0 сая төгрөг буюу 21.0%-иар бууруулсан.

Тайлант хугацаанд 1286 ажилтантай, цалингийн санд 40,991.9 сая төгрөгийг зарцуулжээ.

Их засвар, техник зохион байгуулалтын арга хэмжээ, хөрөнгө оруулалтын ажилд 9,944.7 сая төгрөг зарцуулж, тайлант хугацаанд улсын төсөвт 75,661.2 сая төгрөгийг төвлөрүүлэн, татвар төлөгчийн хувьд хүлээсэн үүргээ биелүүлж ажилласан.

Оюу Толгой ХХК-тай байгуулсан "Цахилгаан эрчим хүч худалдах, худалдан авах тухай" гэрээний дагуу 458,855.7 сая төгрөгийн орлого, зардлыг тайлант хугацаанд бүртгэж, 67,735.8 сая төгрөгийн гааль, нэмэгдсэн өртгийн албан татварын тооцоог хийж ажилласан байна.

Компанийн нийт хөрөнгө 673,212.5 сая төгрөг болж, эргэлтийн хөрөнгө 14,987.6 сая төгрөг буюу 2.2%-ийг эргэлтийн бус хөрөнгө 658,225.0 сая төгрөг буюу 97.8%-ийг эзэлж байна.

Нийт өр төлбөр 382,394.6 сая төгрөг буюу 56.8%, эздийн өмч 290,817.9 сая төгрөг буюу 43.2%-ийг эзэлж байна.

ХЯНАСАН:

ГҮЙЦЭТГЭХ ЗАХИРАЛ..... Б.ДАШДАВАА

40



"ЦДҮС"
ТӨХК

2023 ОНЫ ТЕХНИК, ЭДИЙН ЗАСГИЙН ҮНДСЭН ҮЗҮҮЛЭЛТ, ЗОРИЛТОТ
ТҮВШНИЙ БИЕЛЭЛТ, САНХҮҮГИЙН ТАЙЛАНГИЙН ҮР ДҮНГИЙН ТУХАЙ
ТАНИЛЦУУЛГА

БТСХ-ИЙН ДАРГА..... З.БААСАНЖАВ

БОЛОВСРУУЛСАН:

АХЛАХ ЭДИЙН ЗАСАГЧ..... Б.ГАНЦЭЦЭГ.

41